

РЕЗУЛЬТАТЫ СОЦИОЛОГИЧЕСКОГО ИССЛЕДОВАНИЯ

**«ОБРАЗОВАТЕЛЬНЫЙ ПРОЦЕСС В
СИБАДИ ГЛАЗАМИ ПРЕПОДАВАТЕЛЯ»**

2023-2024 уч. год

Зав. кафедрой «Философия и история» Рыбникова И. Ю., доц.
Горина А.А., доц. Кабакова Н.В., доц. Козлова А.А.

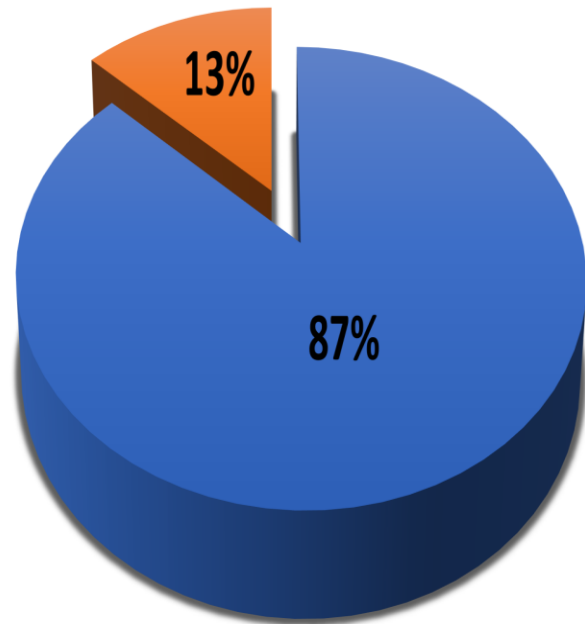
Цель исследования

Выявить степень удовлетворённости условиями и организацией образовательной деятельности в рамках реализации ООП ВО

*Сумма процентов может быть больше ста, потому что данные округлены до
целых

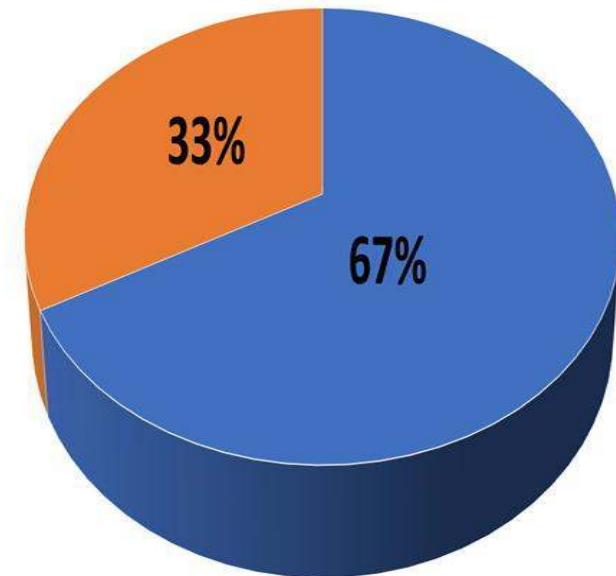
Респонденты

Количество опрошенных преподавателей



■ Опрошено преподавателей ■ Не опрошено преподавателей

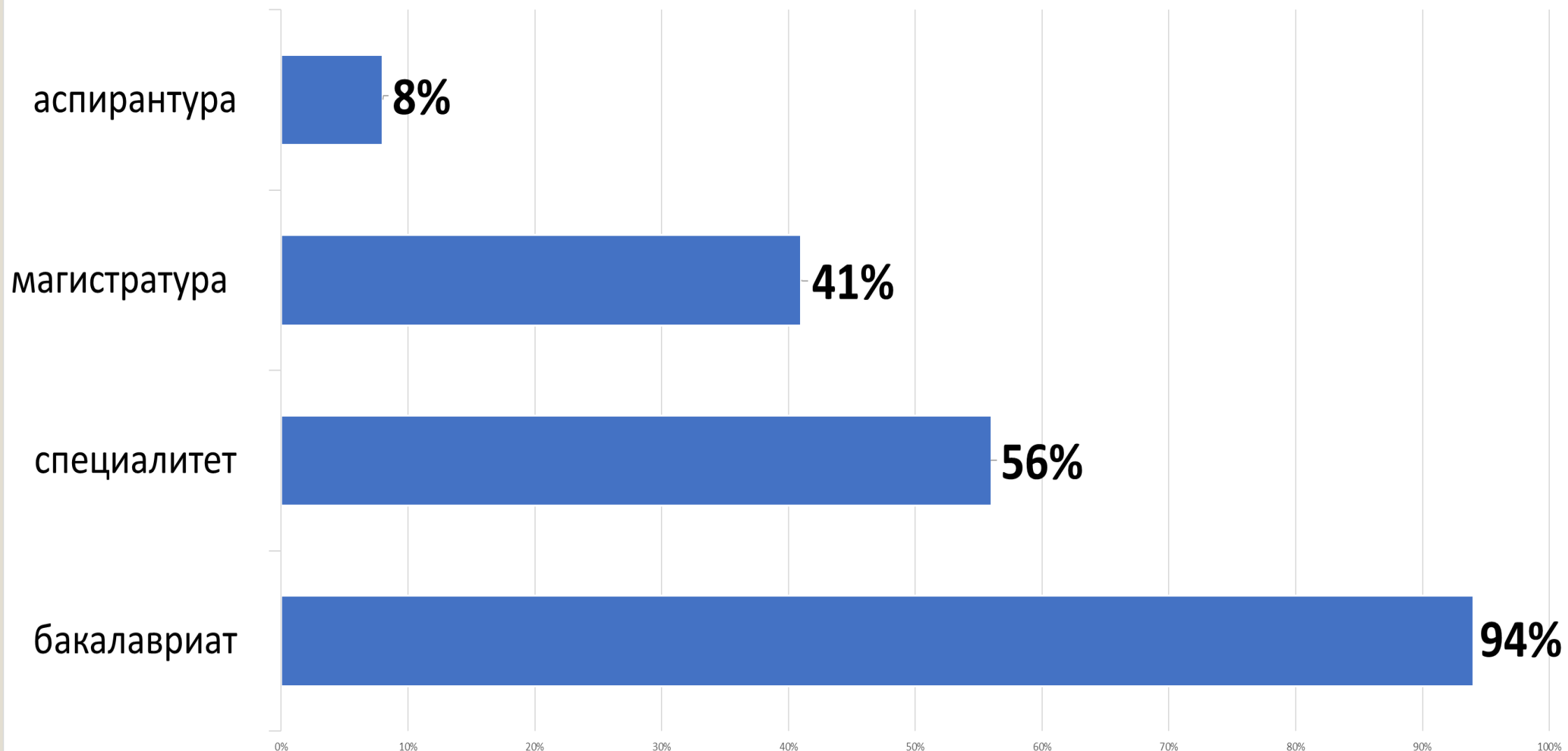
Работа в СибАДИ является единственным источником Вашего дохода?



■ Да. ■ Нет.

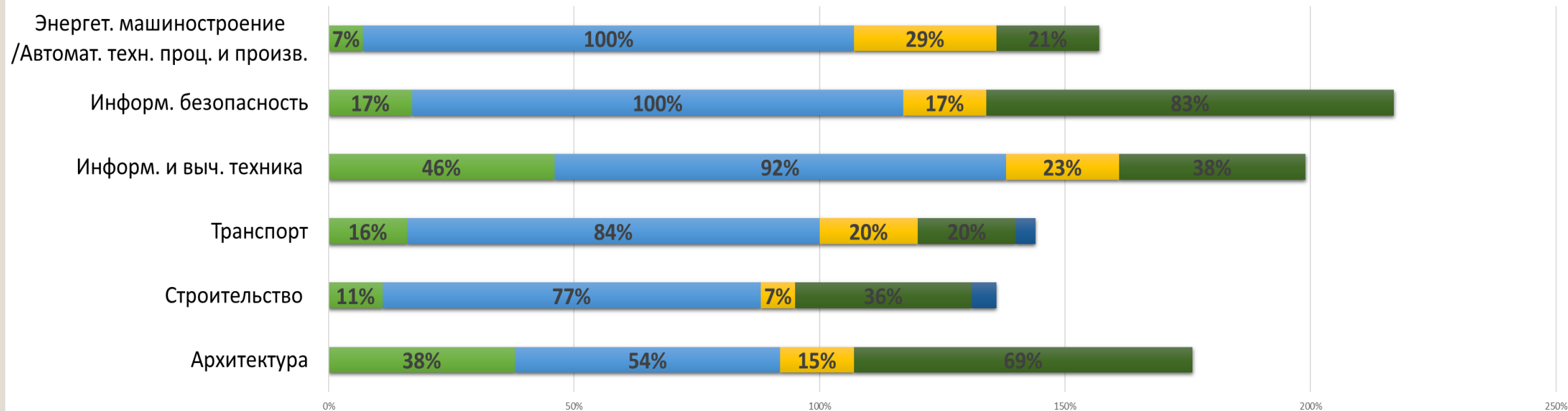
*Сумма процентов может быть больше ста, потому что данные округлены до целых

В реализации, каких уровней подготовки Вы принимаете участие?



*Сумма процентов может быть больше ста, потому что данные округлены до целых

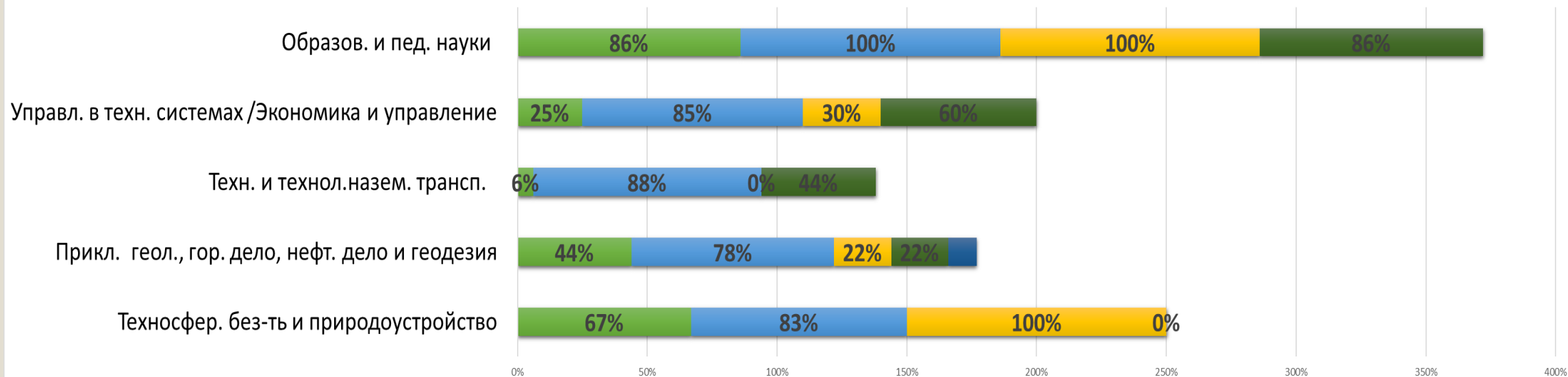
Какие современные образовательные технологии Вы применяете в учебном процессе?



	Архитектура	Строительство	Транспорт	Информ. и выч. техника	Информ. безопасность	Энергет. машиностроение /Автомат. техн. проц. и произв.
■ проблемное обучение	38%	11%	16%	46%	17%	7%
■ информационные технологии	54%	77%	84%	92%	100%	100%
■ игровые технологии	15%	7%	20%	23%	17%	29%
■ проектные технологии	69%	36%	20%	38%	83%	21%
■ другое	0%	5%	4%	0%	0%	0%

*Сумма процентов может быть больше ста, потому что данные округлены до целых

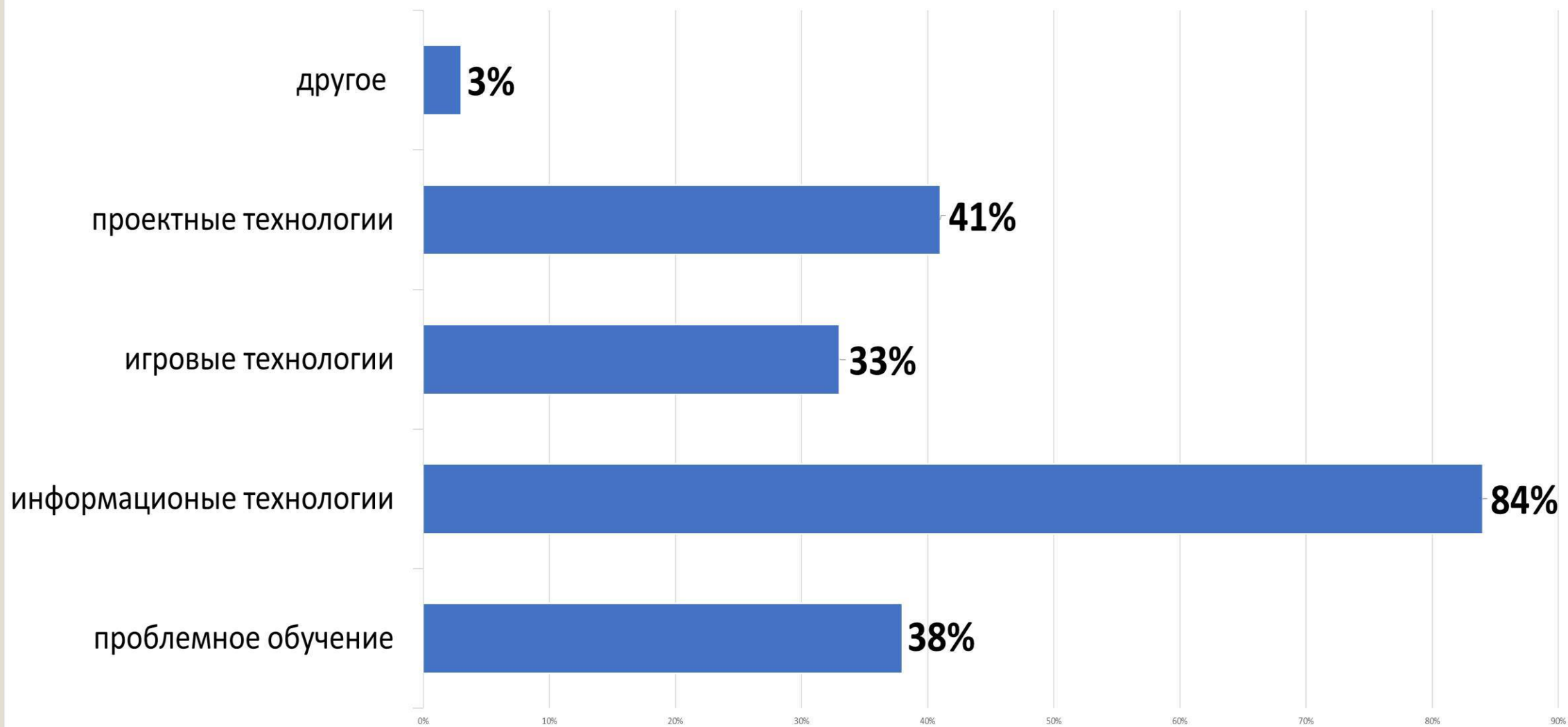
Какие современные образовательные технологии Вы применяете в учебном процессе?



	Техносфер. без-ть и природоустройство	Прикл. геол., гор. дело, нефт. дело и геодезия	Техн. и технол. назем. трансп.	Управл. в техн. системах / Экономика и управление	Образов. и пед. науки
■ проблемное обучение	67%	44%	6%	25%	86%
■ информационные технологии	83%	78%	88%	85%	100%
■ игровые технологии	100%	22%	0%	30%	100%
■ проектные технологии	0%	22%	44%	60%	86%
■ другое	0%	11%	0%	0%	0%

*Сумма процентов может быть больше ста, потому что данные округлены до целых

Какие современные образовательные технологии Вы применяете в учебном процессе?



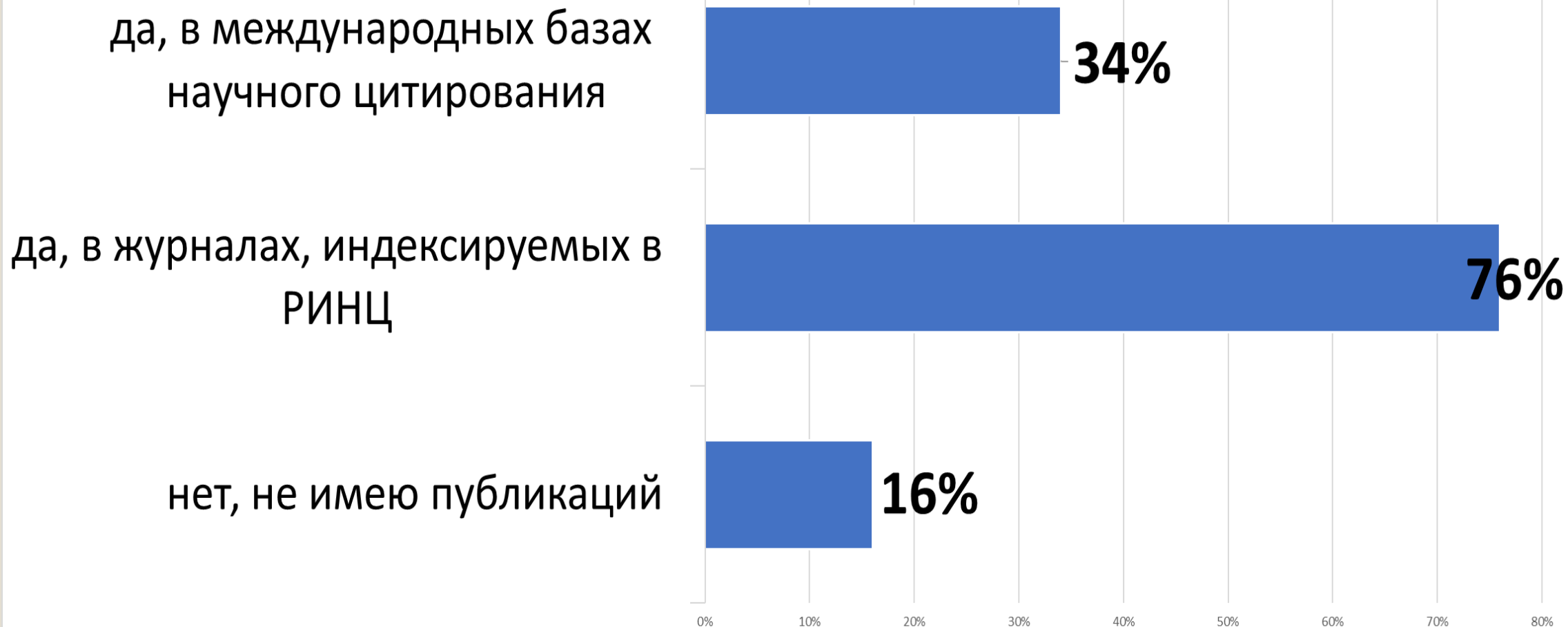
*Сумма процентов может быть больше ста, потому что данные округлены до целых

С какими проблемами Вы часто сталкиваетесь в преподавательской деятельности?



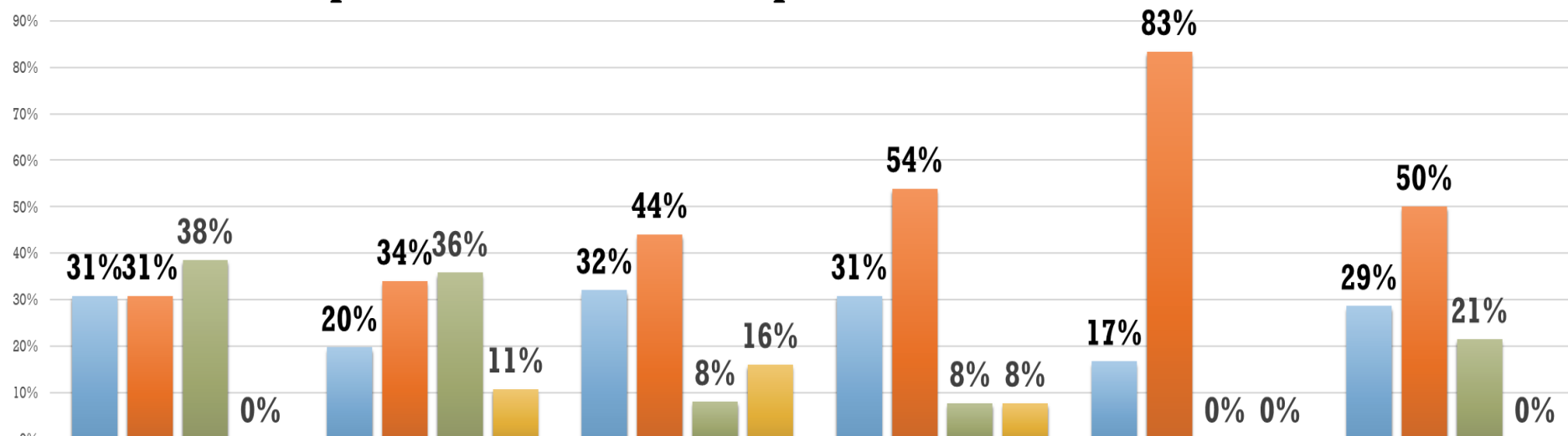
*Сумма процентов может быть больше ста, потому что данные округлены до целых

Есть ли у Вас публикации в научных рецензируемых изданиях за последние 3 года?



*Сумма процентов может быть больше ста, потому что данные округлены до целых

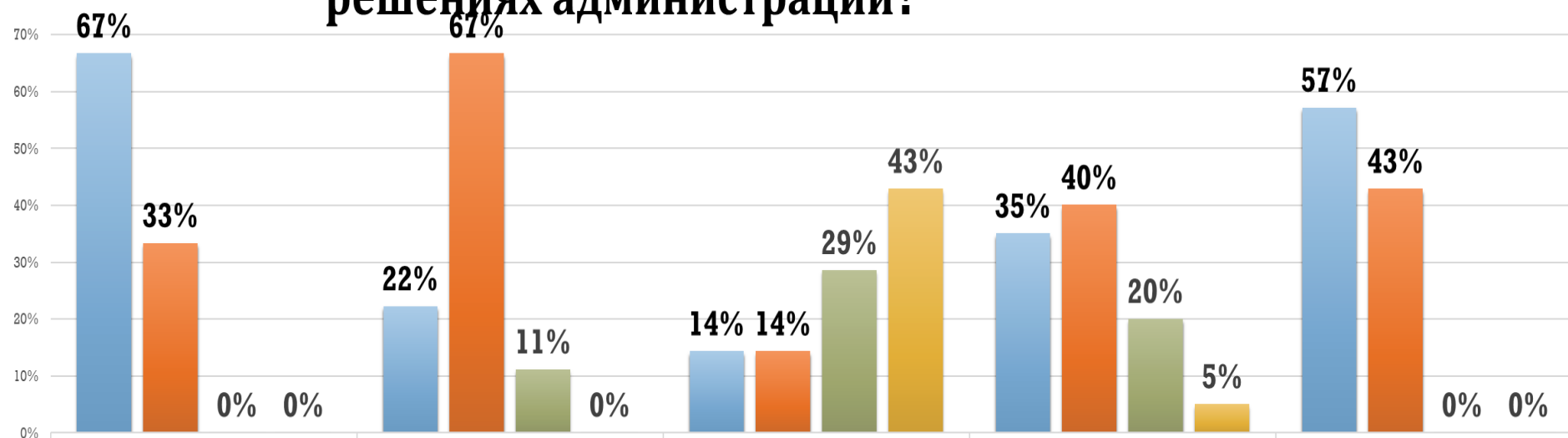
Насколько Вы удовлетворены доступностью информации о решениях администрации?



	Архитектура	Строительство	Транспорт	Информ. и выч. техника	Информ. безопасность	Энергет. машиностроение /Автомат. техн. проц. и произв.
■ вполне удовл.	31%	20%	32%	31%	17%	29%
■ скорее удовл.	31%	34%	44%	54%	83%	50%
■ скорее не удовл.	38%	36%	8%	8%	0%	21%
■ совершенно не удовл.	0%	11%	16%	8%	0%	0%

*Сумма процентов может быть больше ста, потому что данные округлены до целых

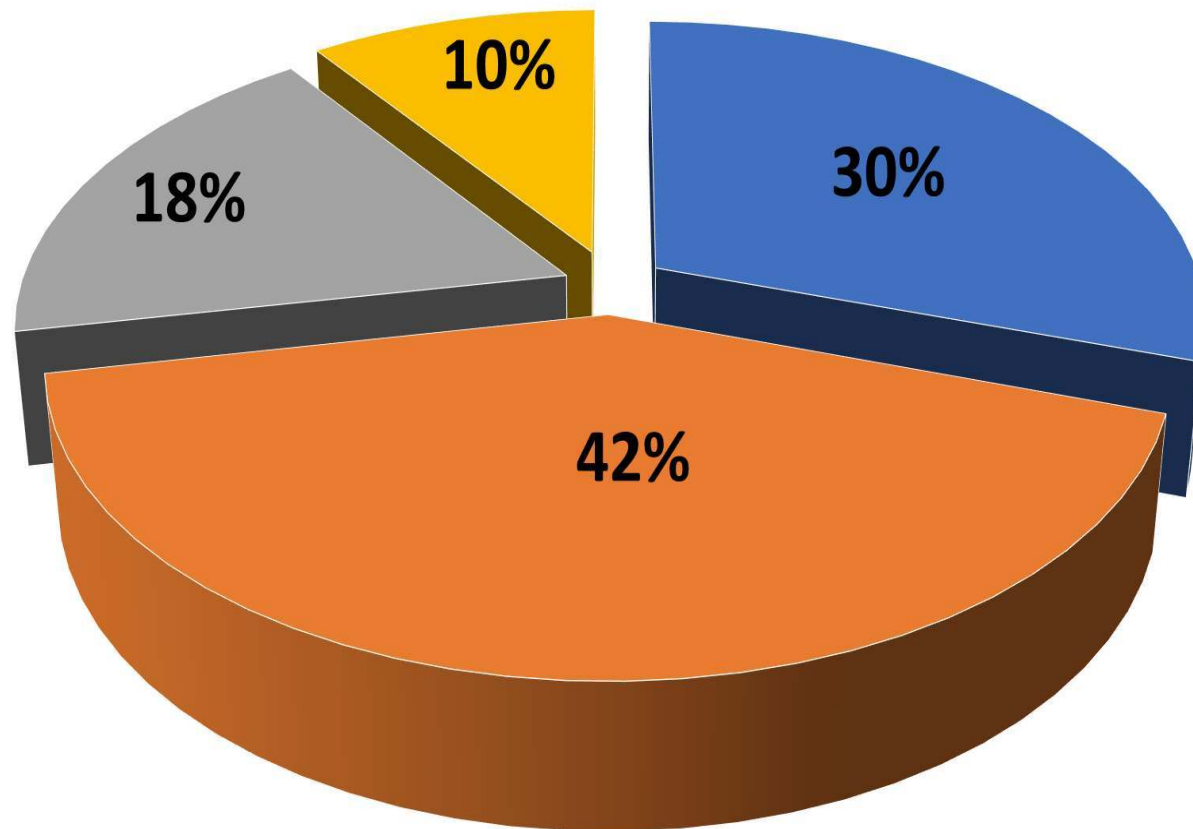
Насколько Вы удовлетворены доступностью информации о решениях администрации?



	Техносфер. без-ть и природоустройство	Прикл. геол., гор. дело, нефт. дело и геодезия	Техн. и технол. назем. трансп.	Управл. в техн. системах / Экономика и управление	Образов. и педагогические науки
■ вполне удовл.	67%	22%	14%	35%	57%
■ скорее удовл.	33%	67%	14%	40%	43%
■ скорее не удовл.	0%	11%	29%	20%	0%
■ совершенно не удовл.	0%	0%	43%	5%	0%

*Сумма процентов может быть больше ста, потому что данные округлены до целых

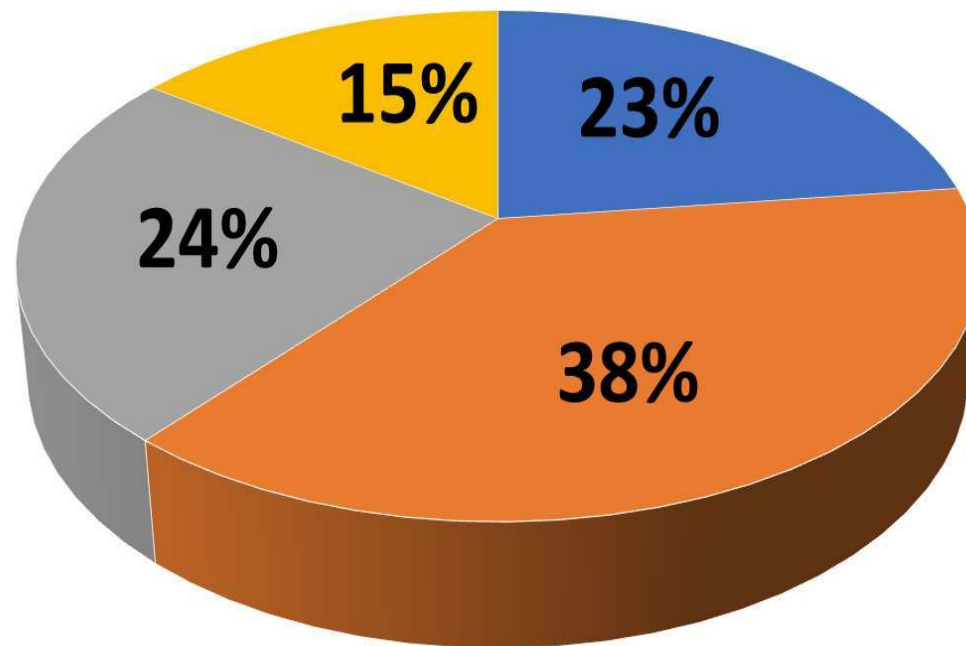
Насколько Вы удовлетворены доступностью информации о решениях администрации?



*Сумма процентов может быть больше ста, потому что данные округлены до целых

■ вполне удовл. ■ скорее удовл ■ скорее не удовл ■ совершенно не удовл.

Насколько Вы удовлетворены участием в принятии управленческих решений?



■ вполне удовл.

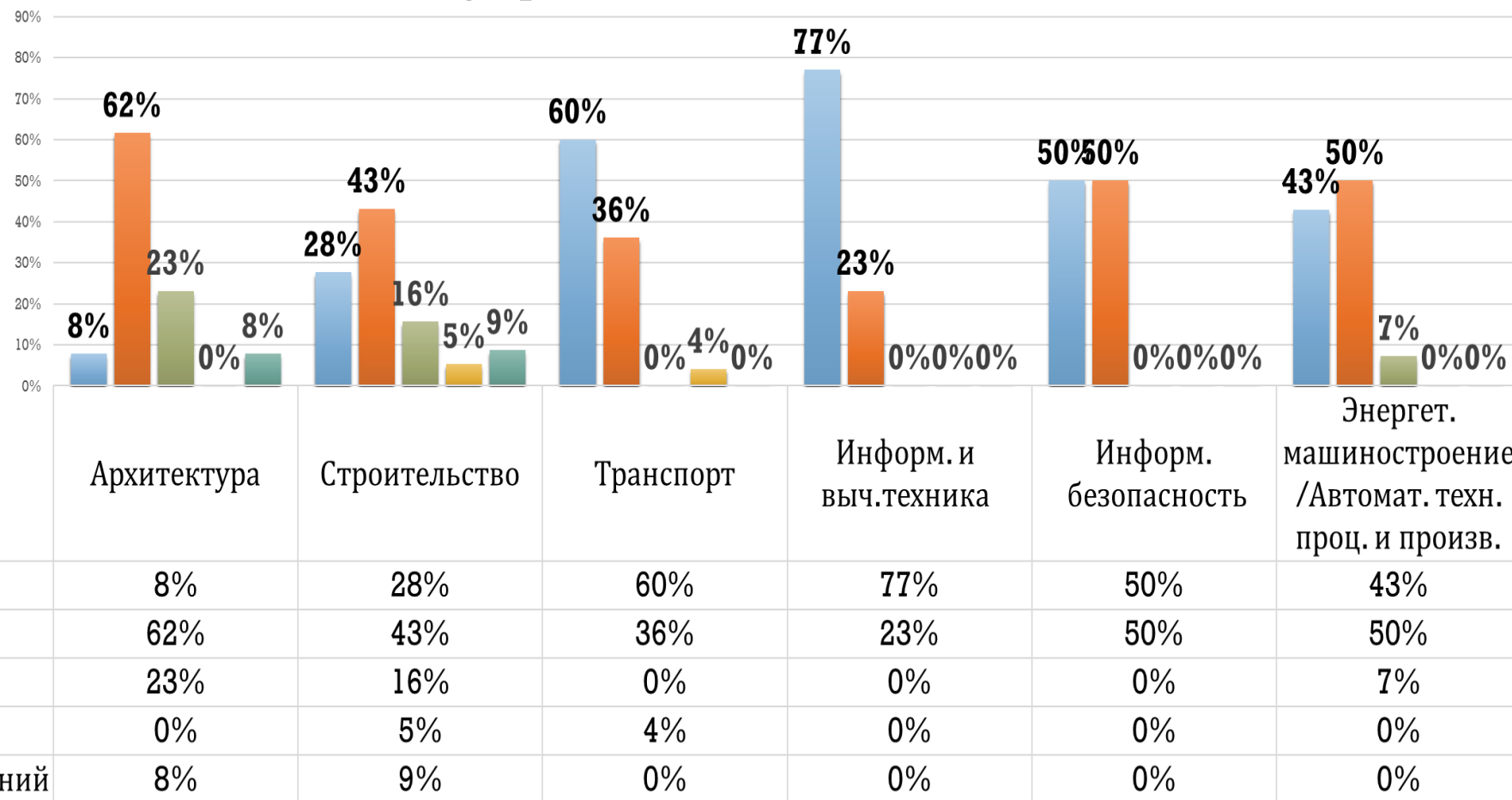
■ скорее удовл

■ скорее не удовл

■ совершенно не удовл.

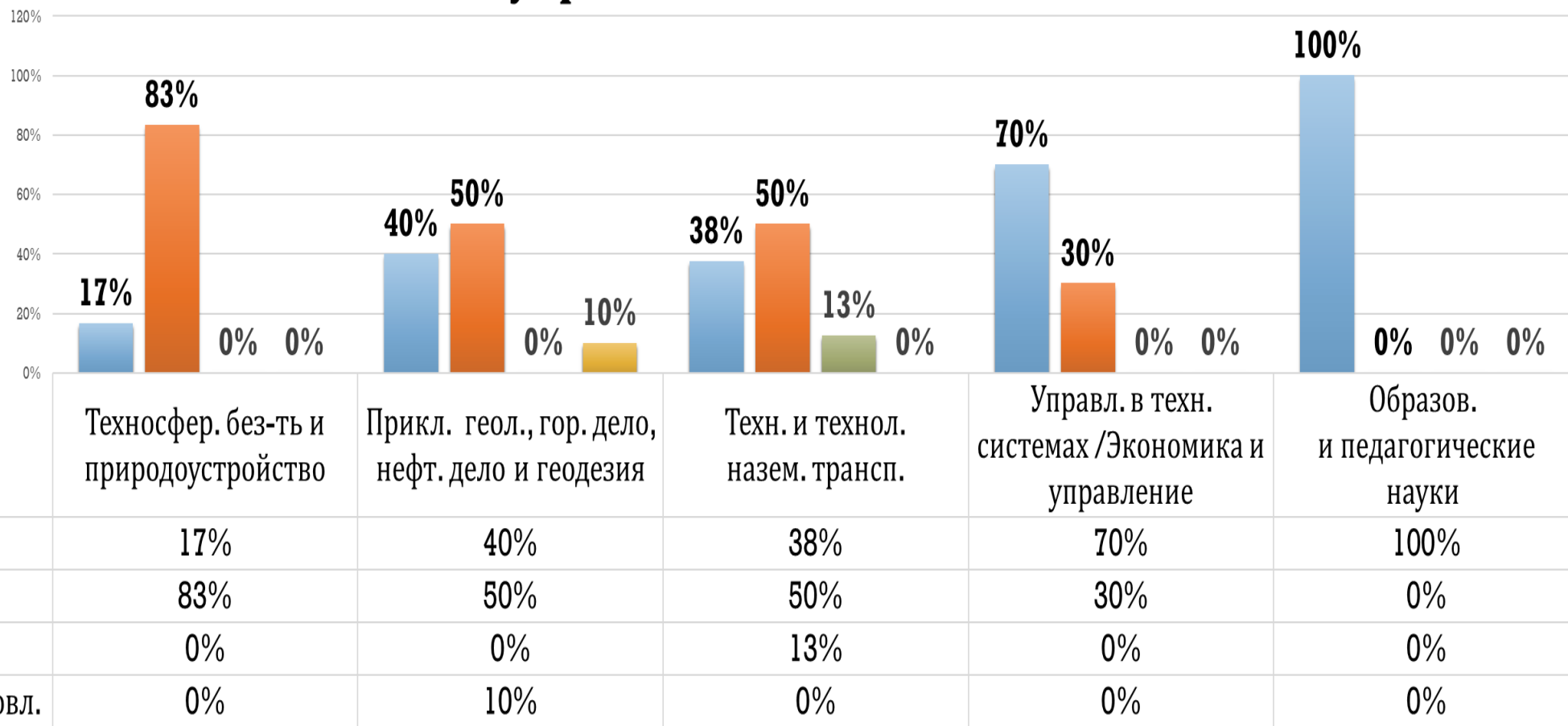
*Сумма процентов может быть больше ста, потому что данные округлены до целых

Насколько Вы удовлетворены работой учебно-методического управления?



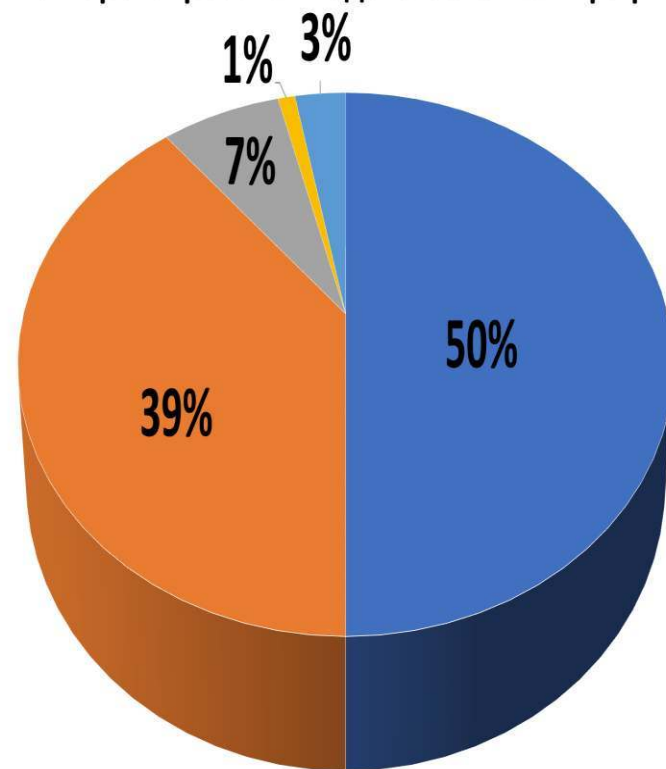
*Сумма процентов может быть больше ста, потому что данные округлены до целых

Насколько Вы удовлетворены работой учебно-методического управления?



*Сумма процентов может быть больше ста, потому что данные округлены до целых

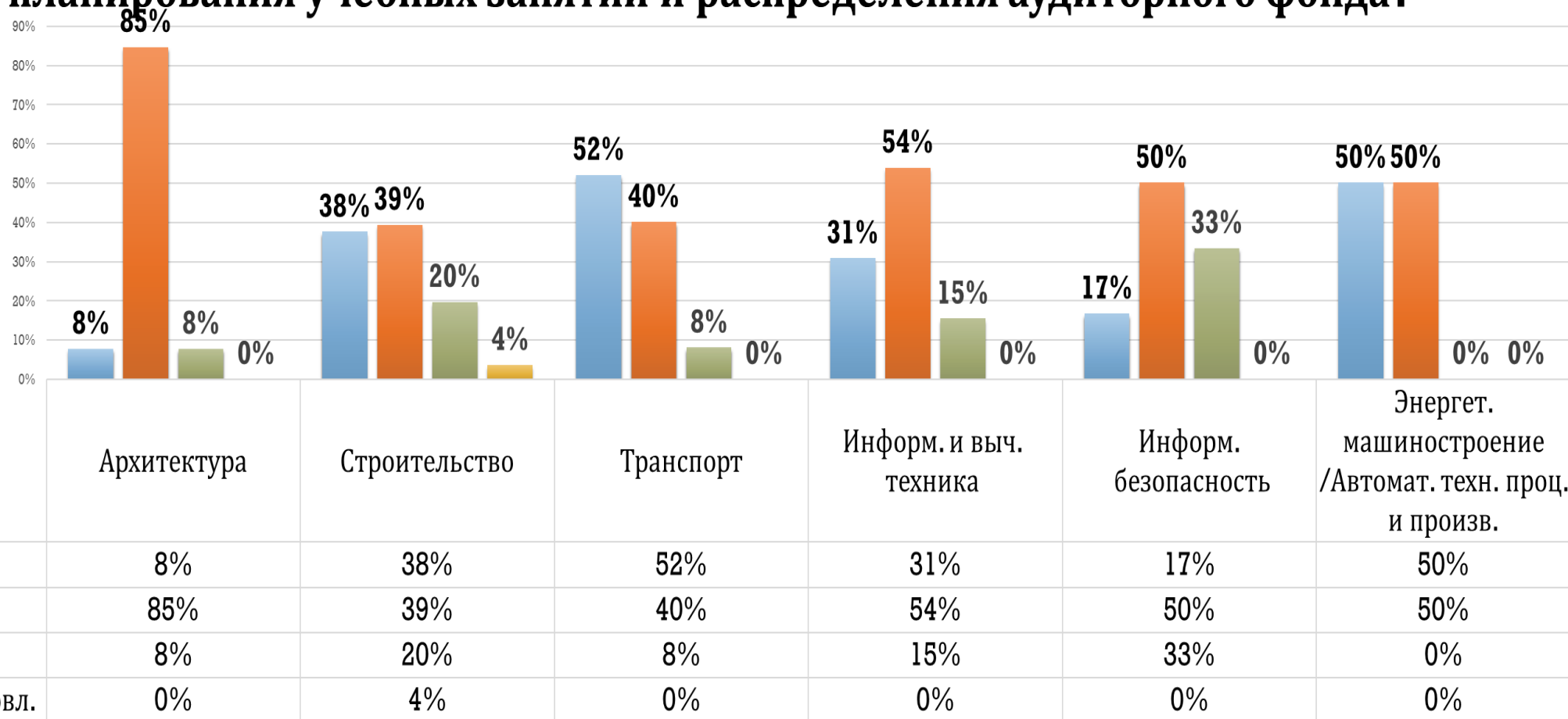
Насколько Вы удовлетворены работой издательско-полиграфического комплекса?



■ вполне удовл. ■ скорее удовл. ■ скорее не удовл. ■ совершенно не удовл. ■ не пользуюсь услугами подразделений

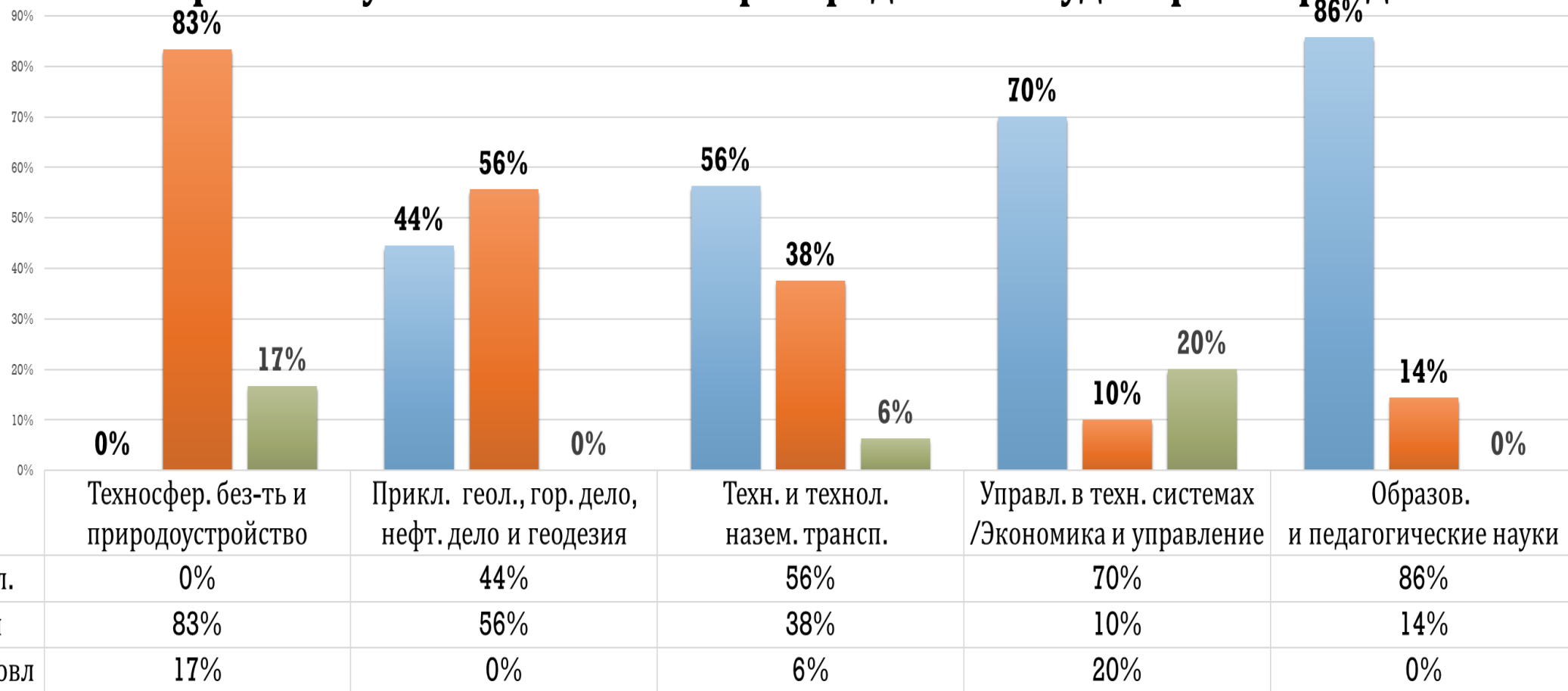
*Сумма процентов может быть больше ста, потому что данные округлены до целых

Насколько Вы удовлетворены работой отдела календарного планирования учебных занятий и распределения аудиторного фонда?



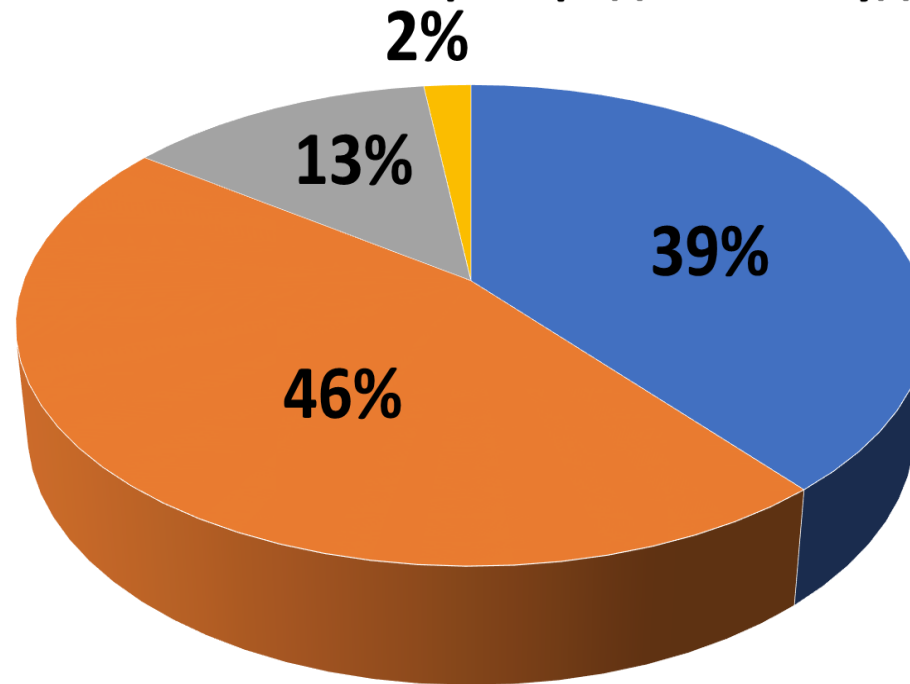
*Сумма процентов может быть больше ста, потому что данные округлены до целых

Насколько Вы удовлетворены работой отдела календарного планирования учебных занятий и распределения аудиторного фонда?



*Сумма процентов может быть больше ста, потому что данные округлены до целых

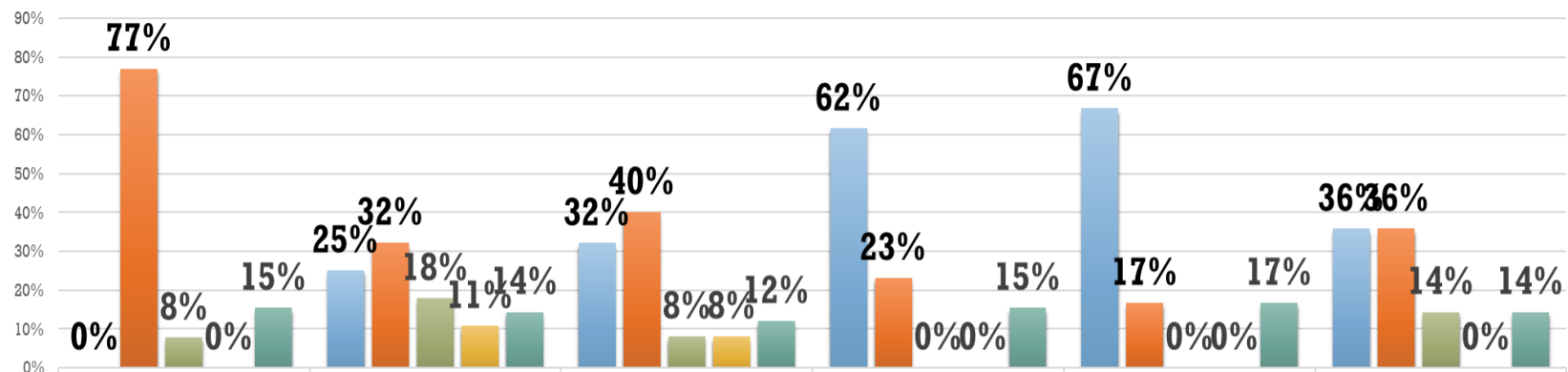
Насколько Вы удовлетворены работой отдела календарного планирования учебных занятий и распределения аудиторного фонда?



■ вполне удовл. ■ скорее удовл ■ скорее не удовл ■ совершенно не удовл.

*Сумма процентов может быть больше ста, потому что данные округлены до целых

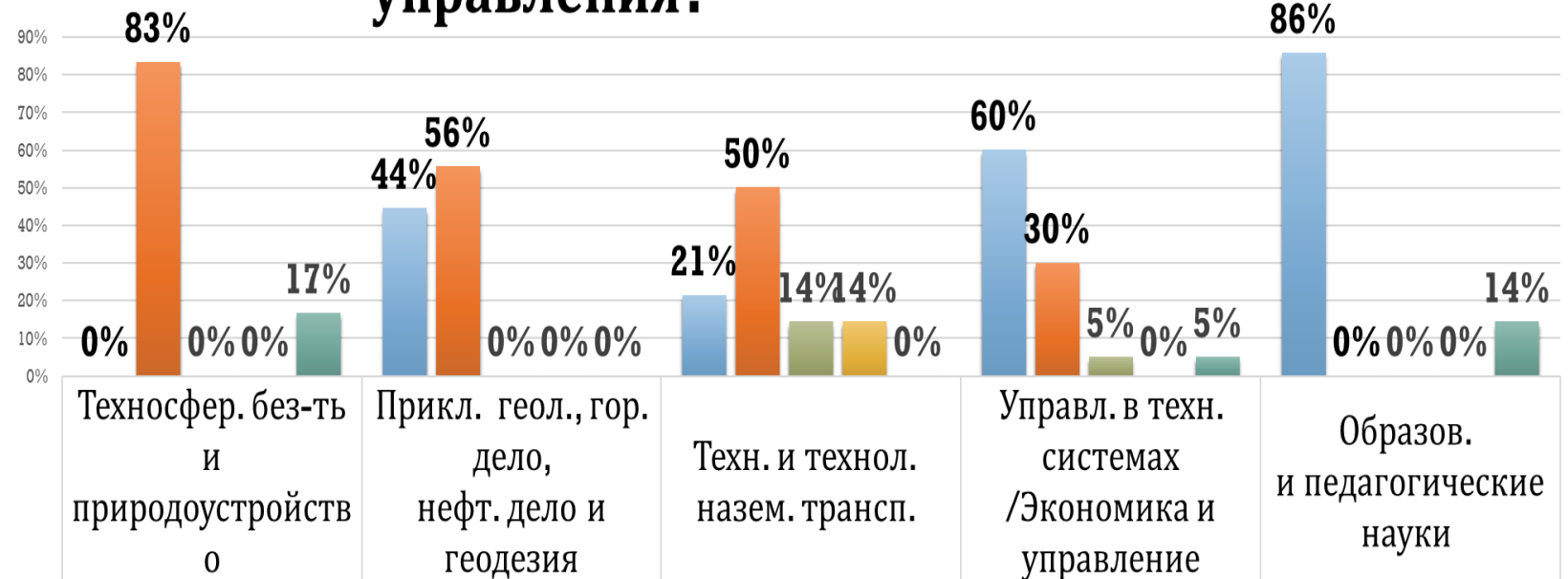
Насколько Вы удовлетворены работой научно-исследовательского управления?



	Архитектура	Строительство	Транспорт	Информ. и выч. техника	Информ. безопасность	Энергет. машиностроение /Автомат. техн. проц. и произв.
■ вполне удовл.	0%	25%	32%	62%	67%	36%
■ скорее удовл.	77%	32%	40%	23%	17%	36%
■ скорее не удовл.	8%	18%	8%	0%	0%	14%
■ совершенно не удовл.	0%	11%	8%	0%	0%	0%
■ не пользуюсь услугами подразделений.	15%	14%	12%	15%	17%	14%

*Сумма процентов может быть больше ста, потому что данные округлены до целых

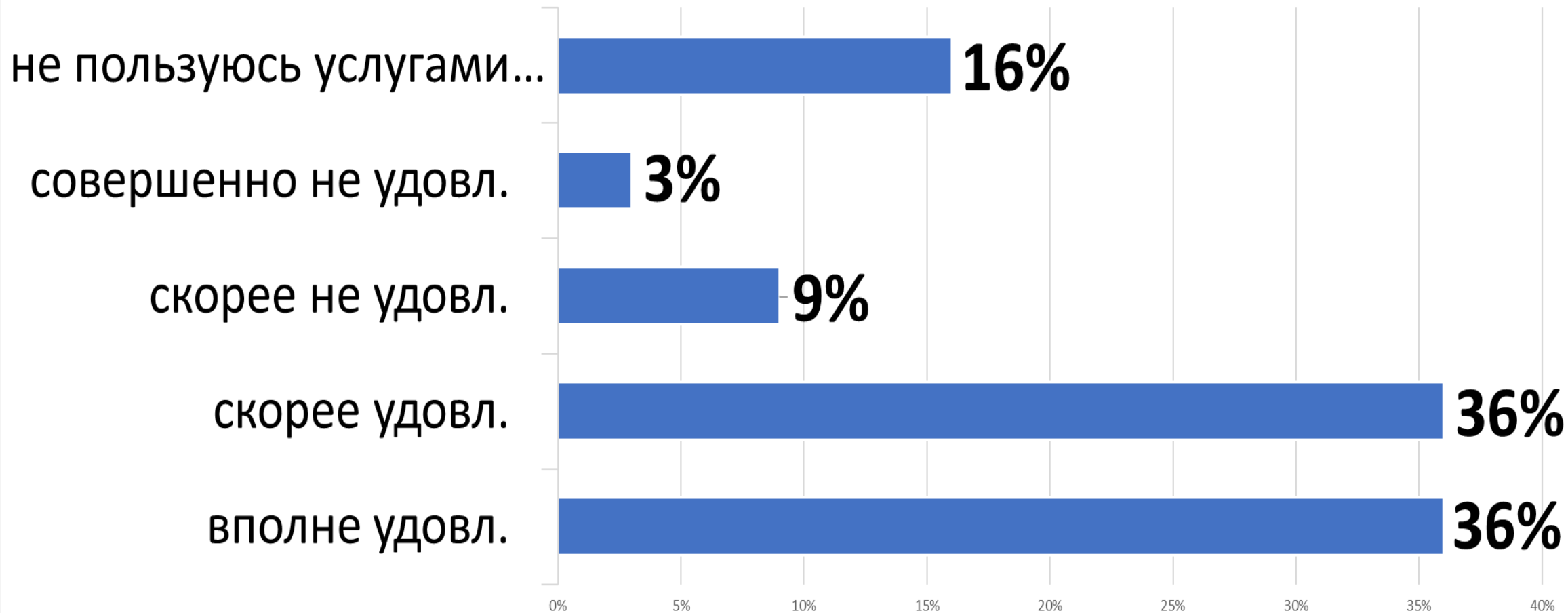
Насколько Вы удовлетворены работой научно-исследовательского управления?



Категория	Техносфер. без-ть и природоустройств о	Прикл. геол., гор. дело, нефт. дело и геодезия	Техн. и технол. назем. трансп.	Управл. в техн. системах /Экономика и управление	Образов. и педагогические науки
вполне удовл.	0%	44%	21%	60%	86%
скорее удовл.	83%	56%	50%	30%	0%
скорее не удовл.	0%	0%	14%	5%	0%
совершенно не удовл.	0%	0%	14%	0%	0%
не пользуюсь услугами подразделений.	17%	0%	0%	5%	14%

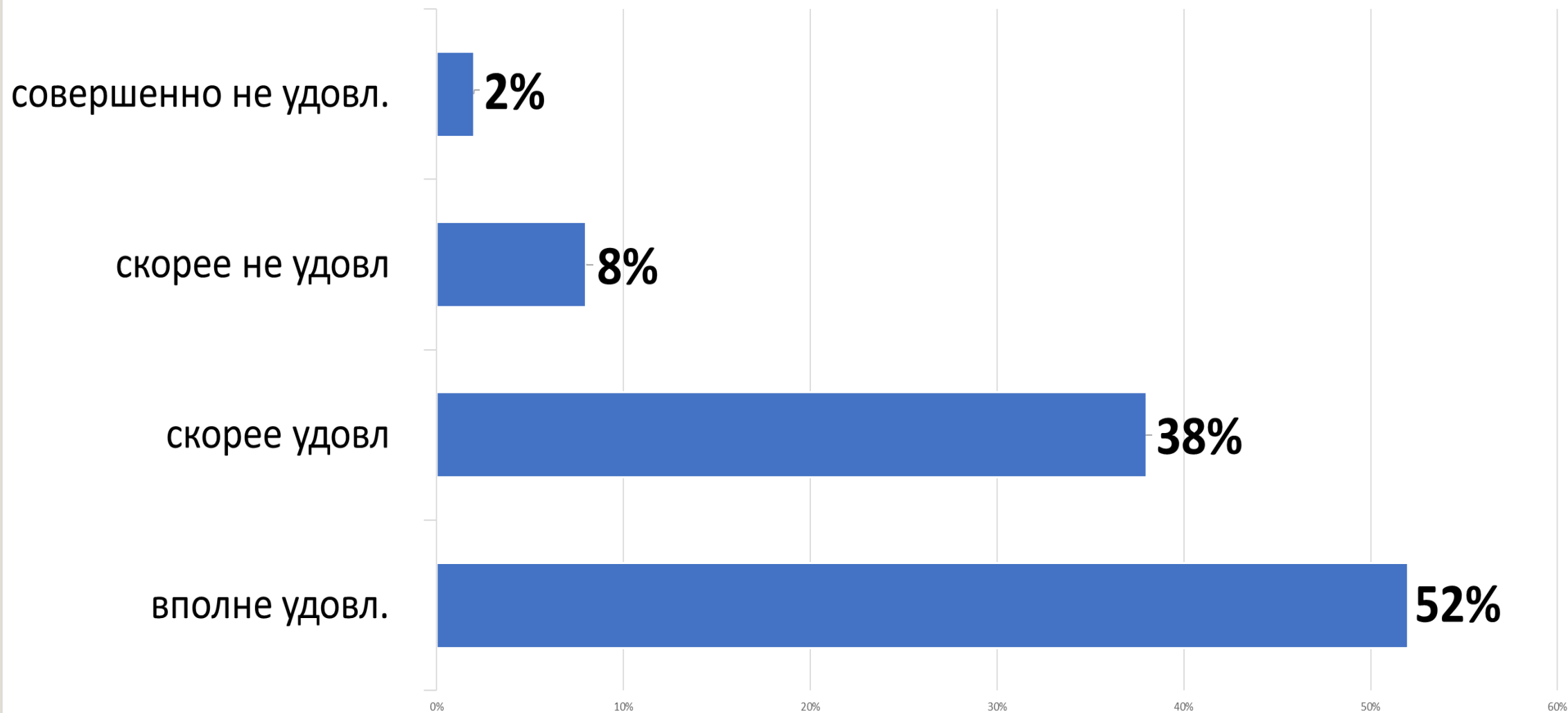
*Сумма процентов может быть больше ста, потому что данные округлены до целых

Насколько Вы удовлетворены работой научно-исследовательского управления?



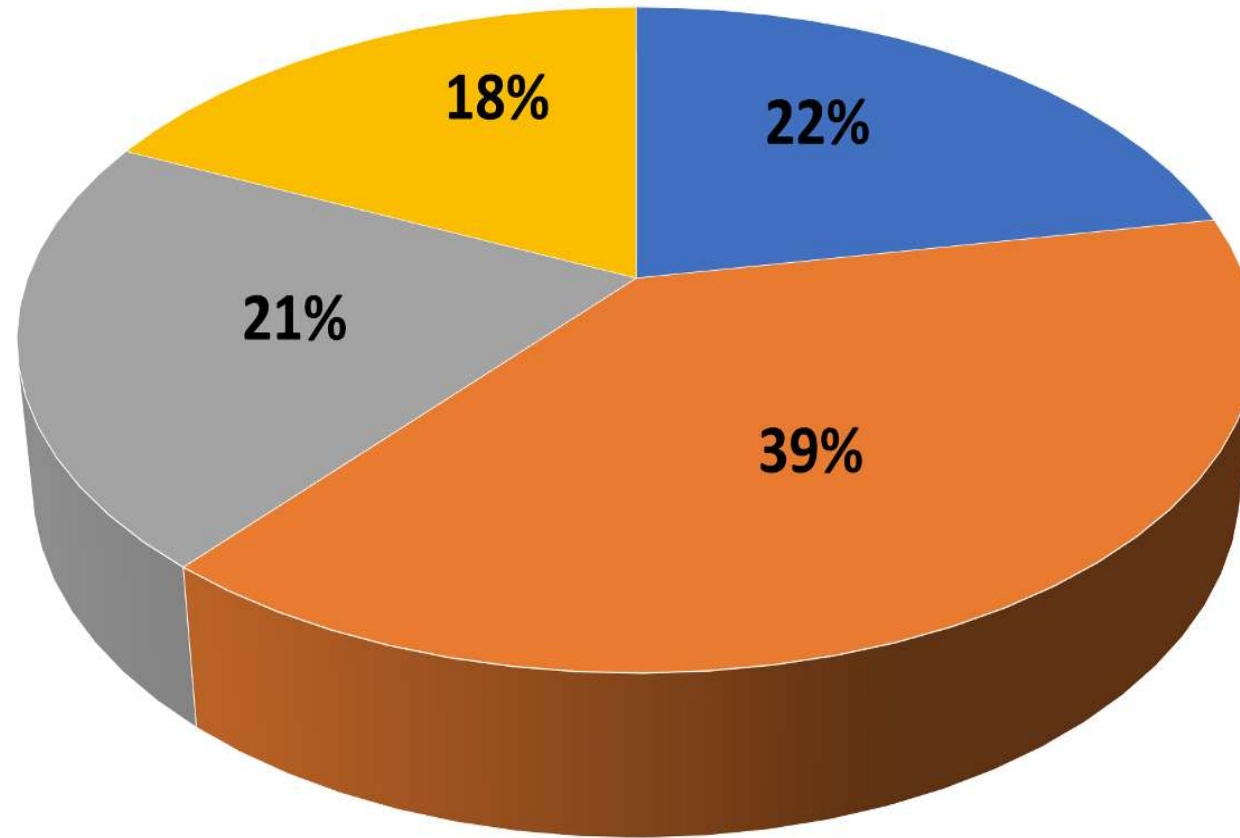
*Сумма процентов может быть больше ста, потому что данные округлены до целых

Насколько Вы удовлетворены понятностью навигации внутри вуза?



*Сумма процентов может быть больше ста, потому что данные округлены до целых

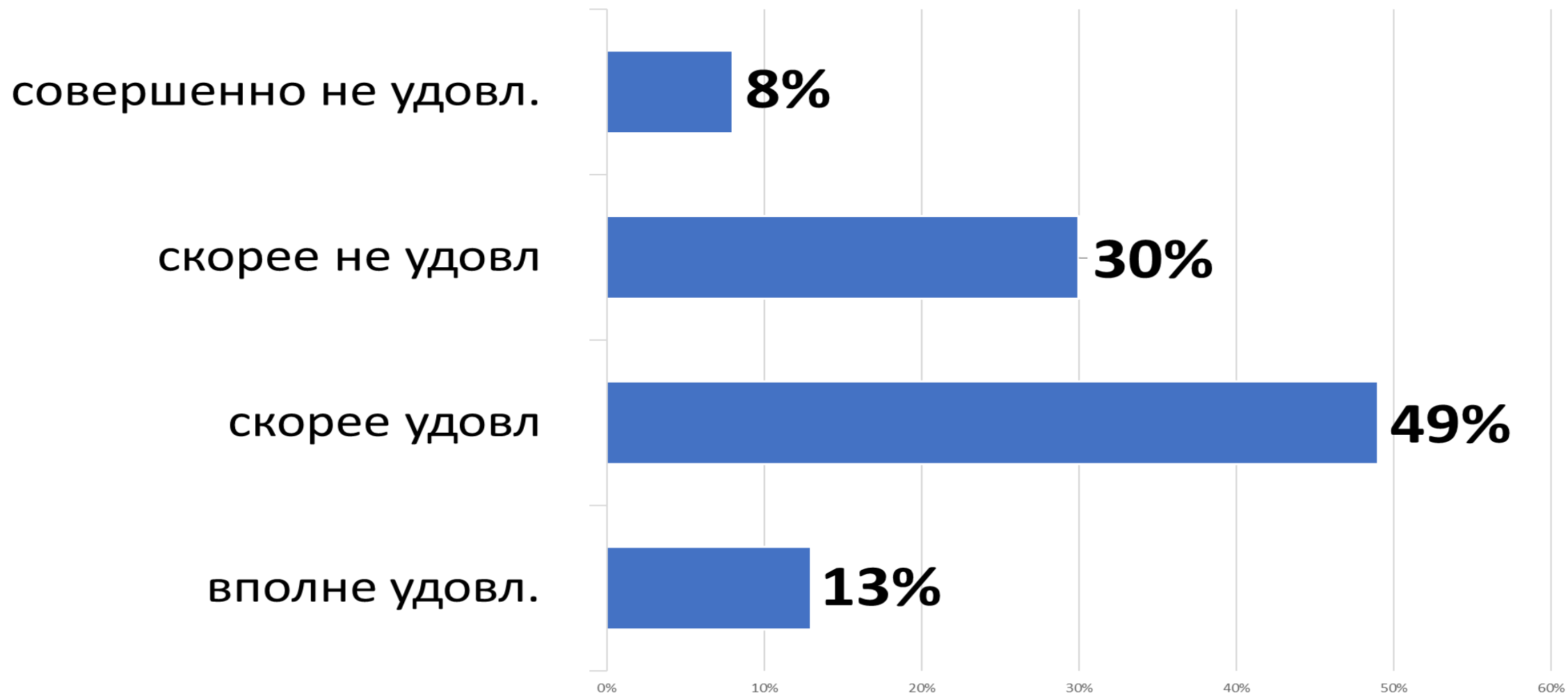
Насколько Вы удовлетворены организацией питания?



■ вполне удовл. ■ скорее удовл. ■ скорее не удовл. ■ совершенно не удовл.

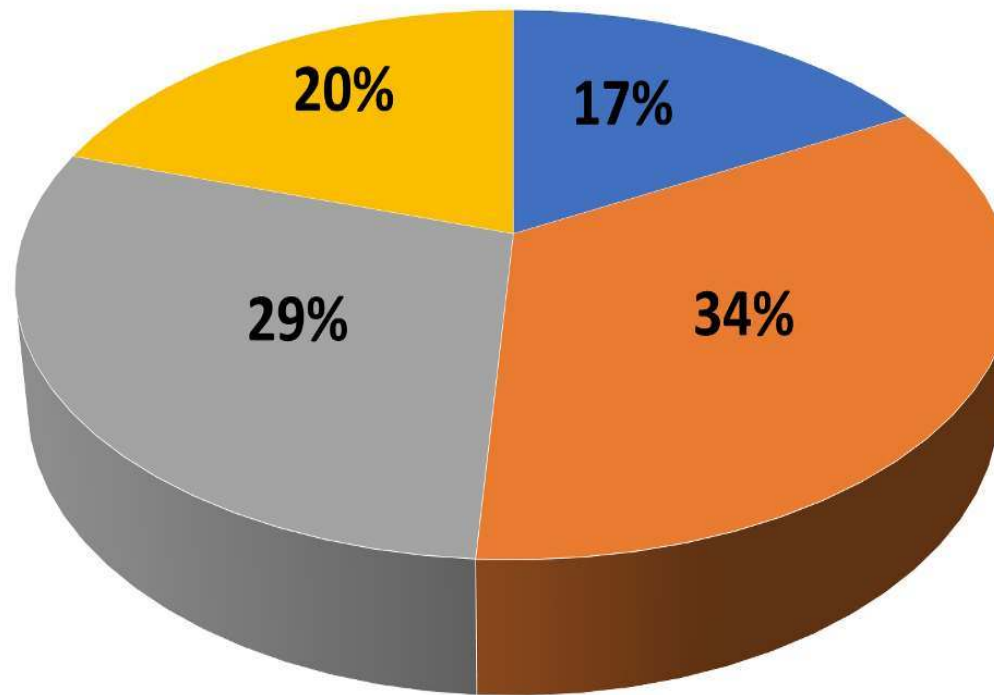
*Сумма процентов может быть больше ста, потому что данные округлены до целых

Насколько Вы удовлетворены санитарным состоянием аудиторного фонда/лабораторий?



*Сумма процентов может быть больше ста, потому что данные округлены до целых

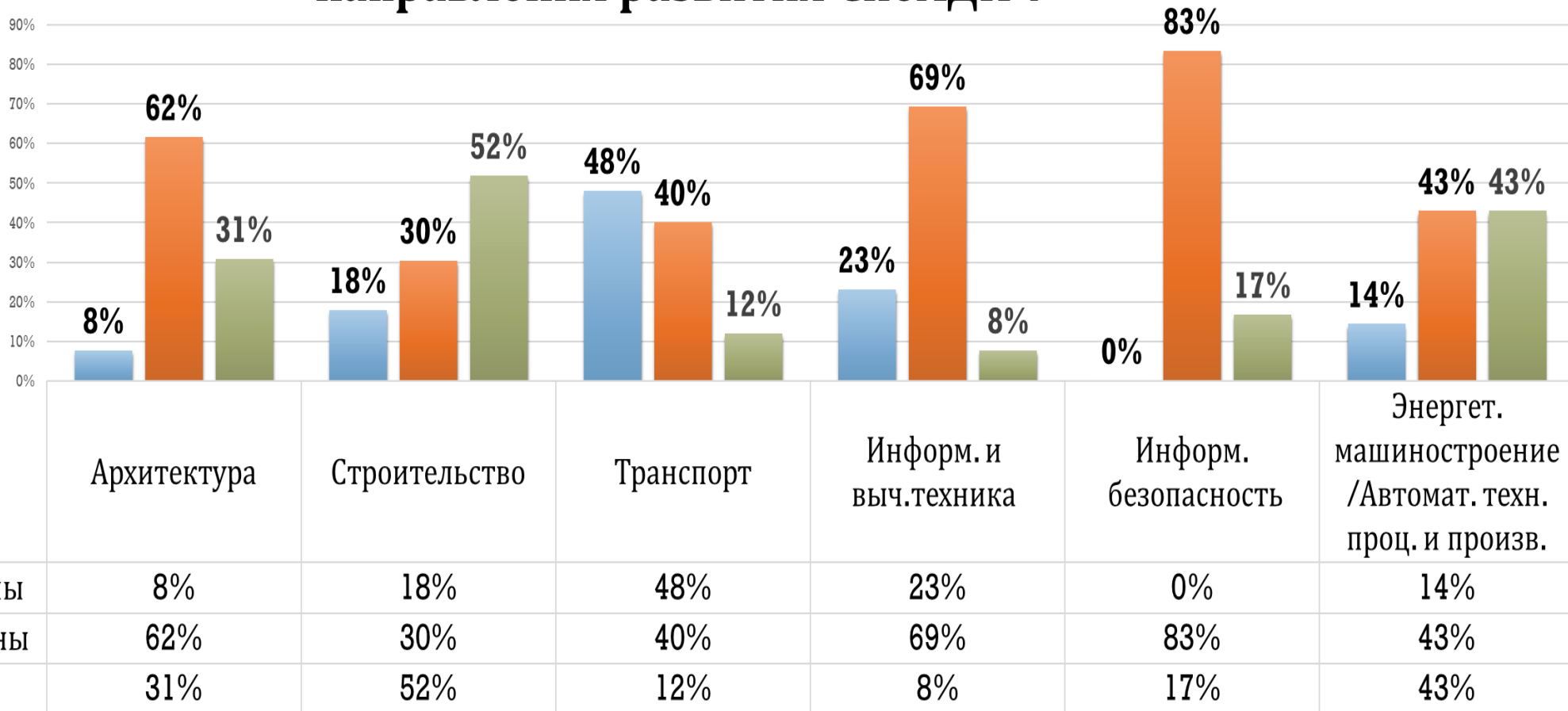
Насколько Вы удовлетворены состоянием и доступностью санитарно-гигиенических помещений в вузе?



■ вполне удовл. ■ скорее удовл ■ скорее не удовл ■ совершенно не удовл.

*Сумма процентов может быть больше ста, потому что данные округлены до целых

Понятны ли Вам в настоящее время стратегические цели и направления развития СибАДИ ?



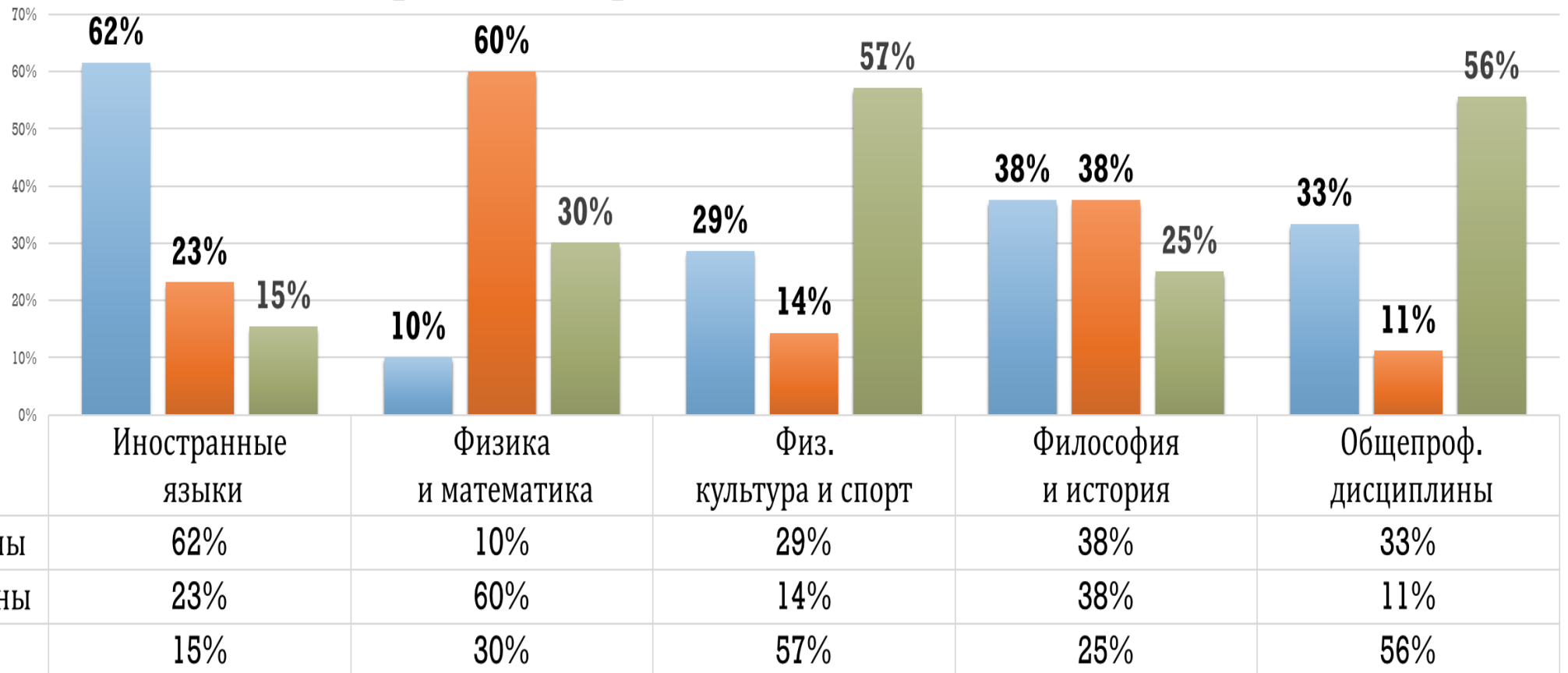
*Сумма процентов может быть больше ста, потому что данные округлены до целых

Понятны ли Вам в настоящее время стратегические цели и направления развития СибАДИ ?



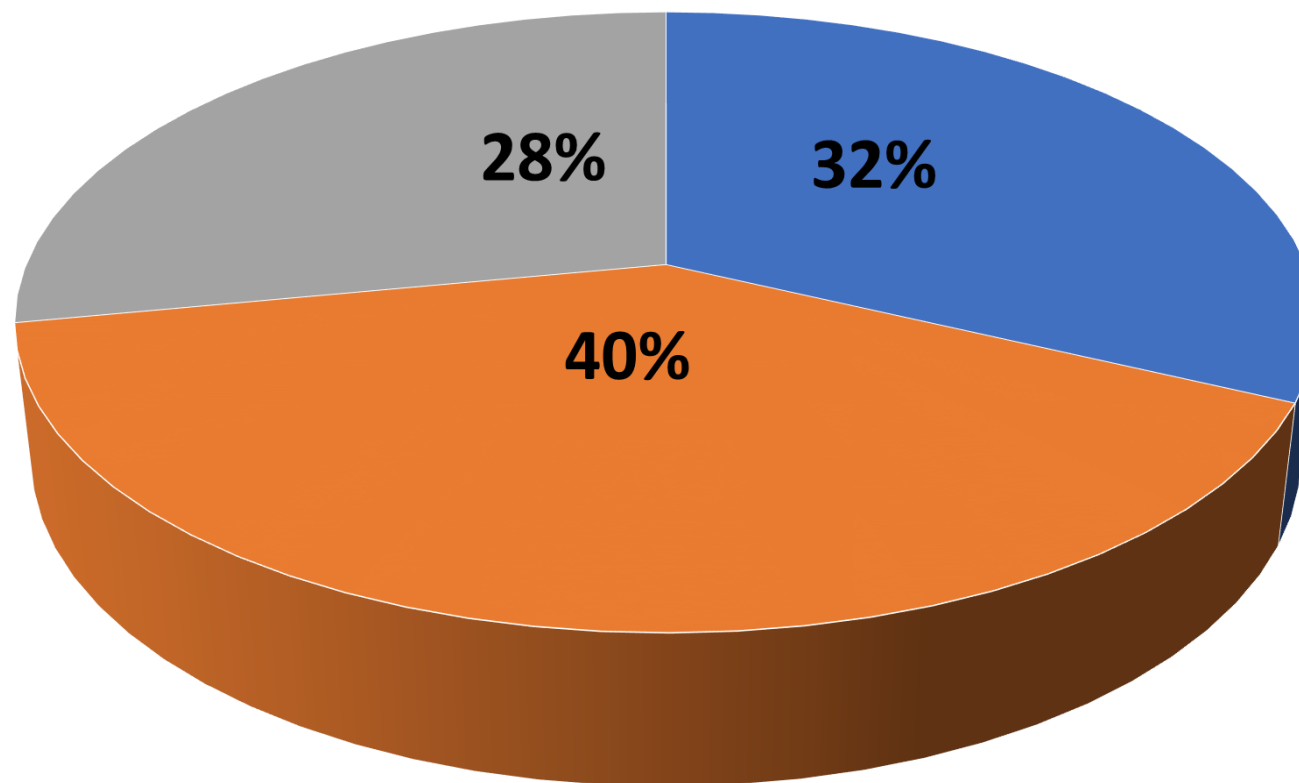
*Сумма процентов может быть больше ста, потому что данные округлены до целых

Понятны ли Вам в настоящее время стратегические цели и направления развития СибАДИ ?



*Сумма процентов может быть больше ста, потому что данные округлены до целых

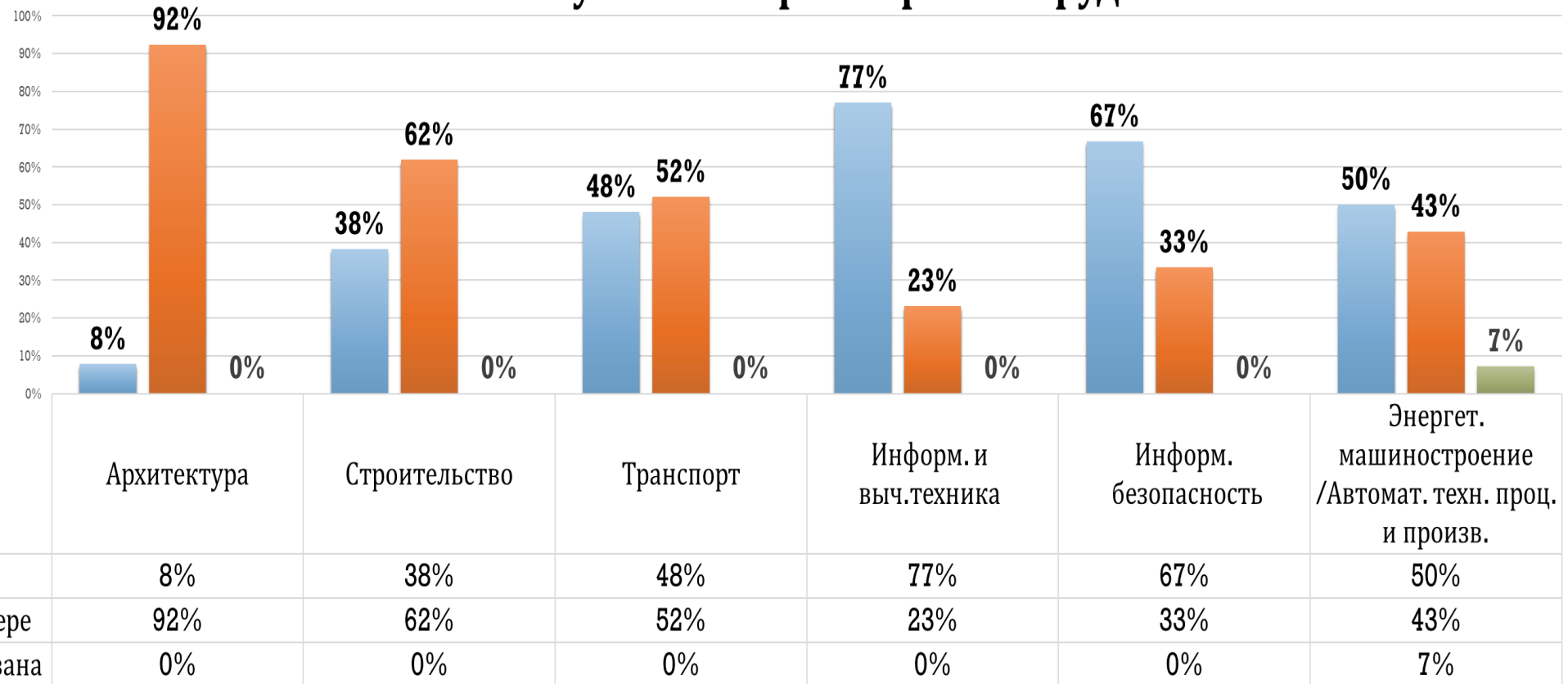
Понятны ли Вам в настоящее время стратегические цели и направления развития СибАДИ ?



■ **хорошо понятны** ■ **отчасти понятны** ■ **не понятны**

*Сумма процентов может быть больше ста, потому что данные округлены до целых

Как Вы считаете, образовательная программа/программы (бакалавриат), в реализации которой/которых Вы принимаете участие, соответствует/ют запросам рынка труда?



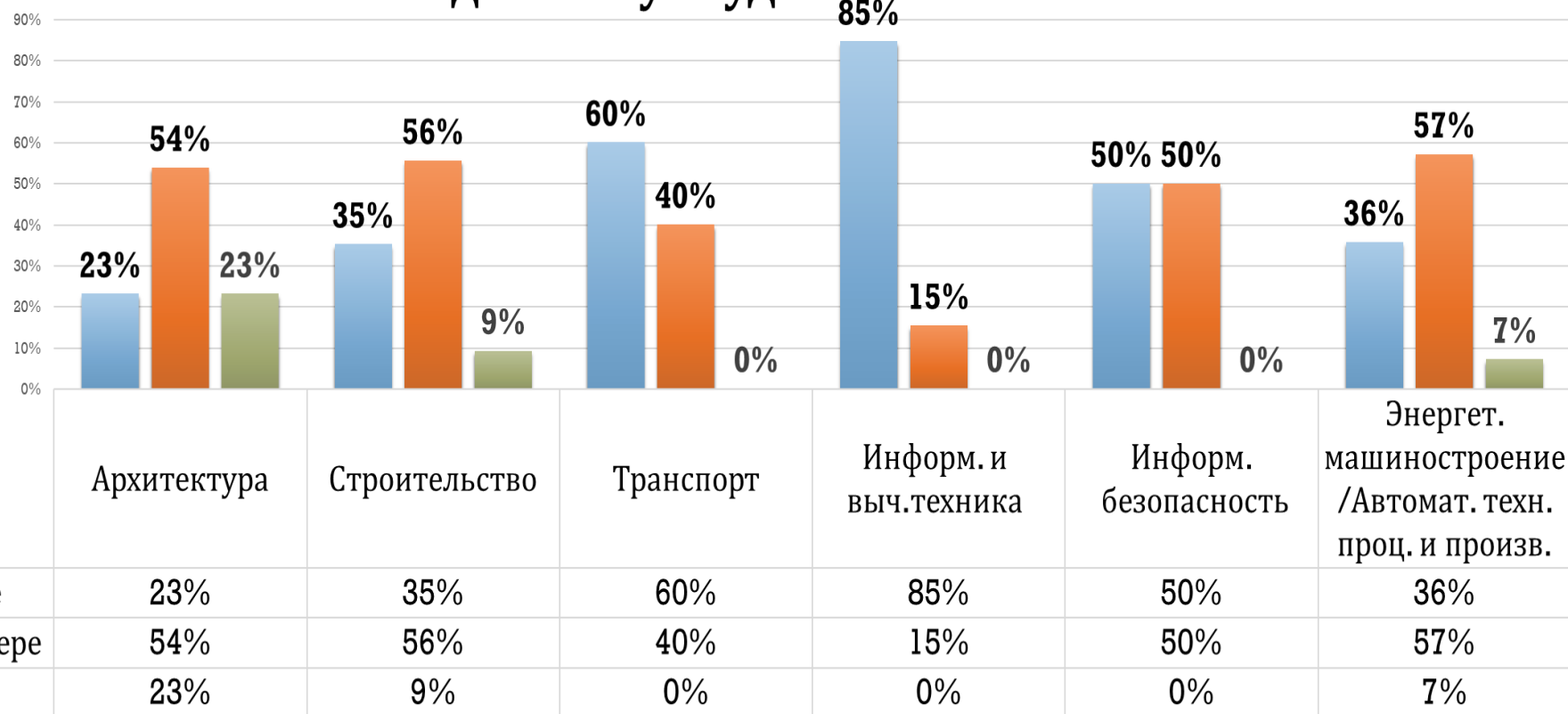
*Сумма процентов может быть больше ста, потому что данные округлены до целых

Как Вы считаете, образовательная программа/программы (бакалавриат), в реализации которой/которых Вы принимаете участие, соответствует/ют запросам рынка труда?



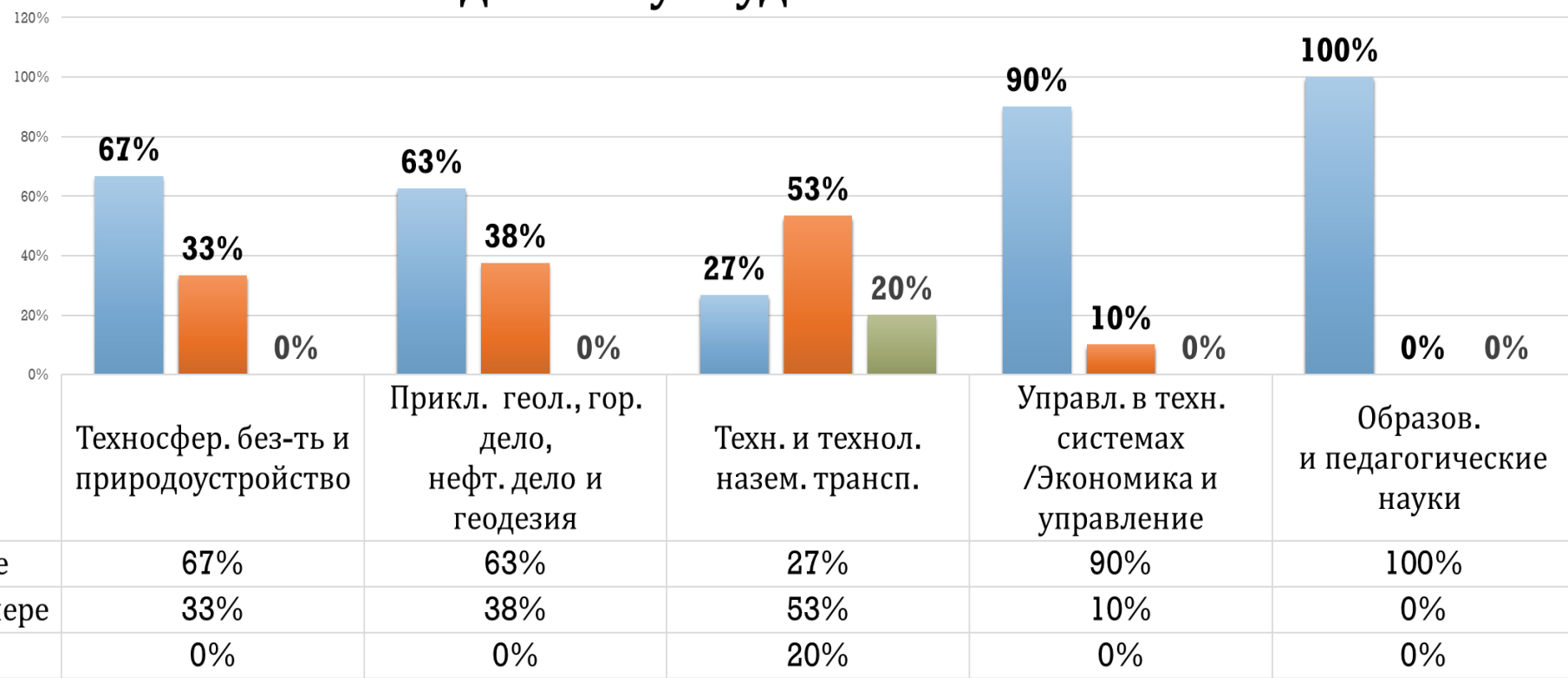
*Сумма процентов может быть больше ста, потому что данные округлены до целых

Как Вы считаете, набор дисциплин/модулей в образовательной программе (Бакалавриат) позволяет обеспечить качественную подготовку студента?



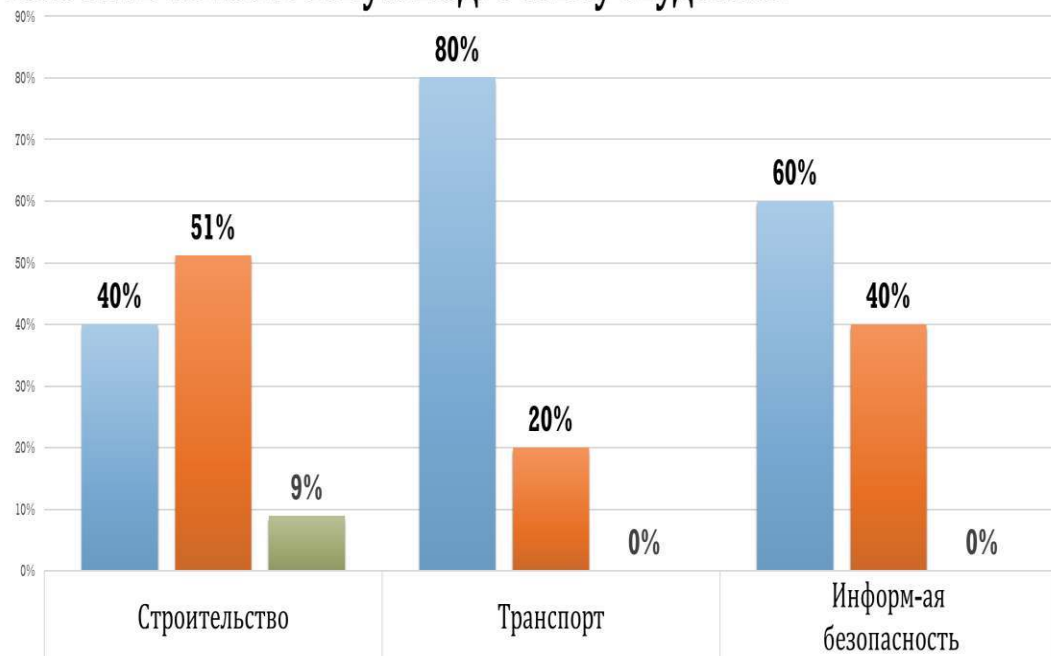
*Сумма процентов может быть больше ста, потому что данные округлены до целых

Как Вы считаете, набор дисциплин/модулей в образовательной программе (Бакалавриат) позволяет обеспечить качественную подготовку студента?



*Сумма процентов может быть больше ста, потому что данные округлены до целых

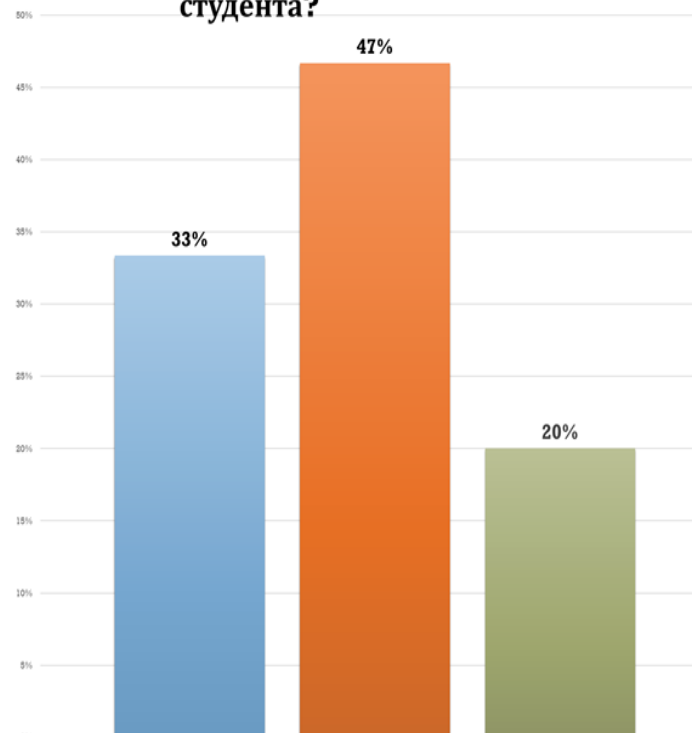
Как Вы считаете, набор дисциплин/модулей в образовательной программе (специалитет) позволяет обеспечить качественную подготовку студента?



- Позволяет в полной мере
- Позволяет не в полной мере
- Не позволяет

Строительство	40%	80%	60%
Транспорт	51%	20%	40%
Информ-ая безопасность	9%	0%	0%

Как Вы считаете, набор дисциплин/модулей в образовательной программе (специалитет) позволяет обеспечить качественную подготовку студента?

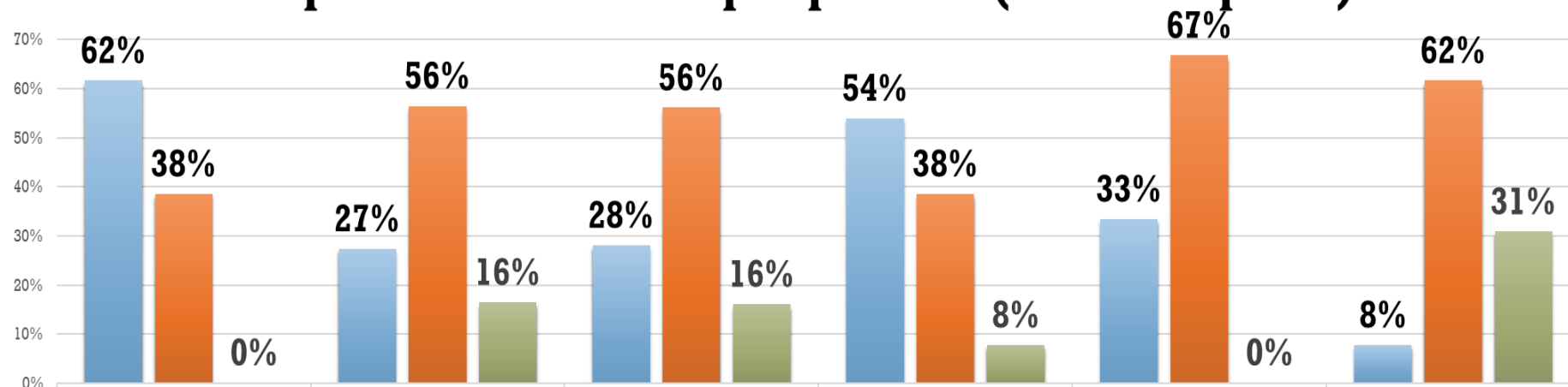


- Позволяет в полной мере
- Позволяет не в полной мере
- Не позволяет

Техн. и техно-ия назем. трансп-та	33%	47%	20%
-----------------------------------	-----	-----	-----

*Сумма процентов может быть больше ста, потому что данные округлены до целых

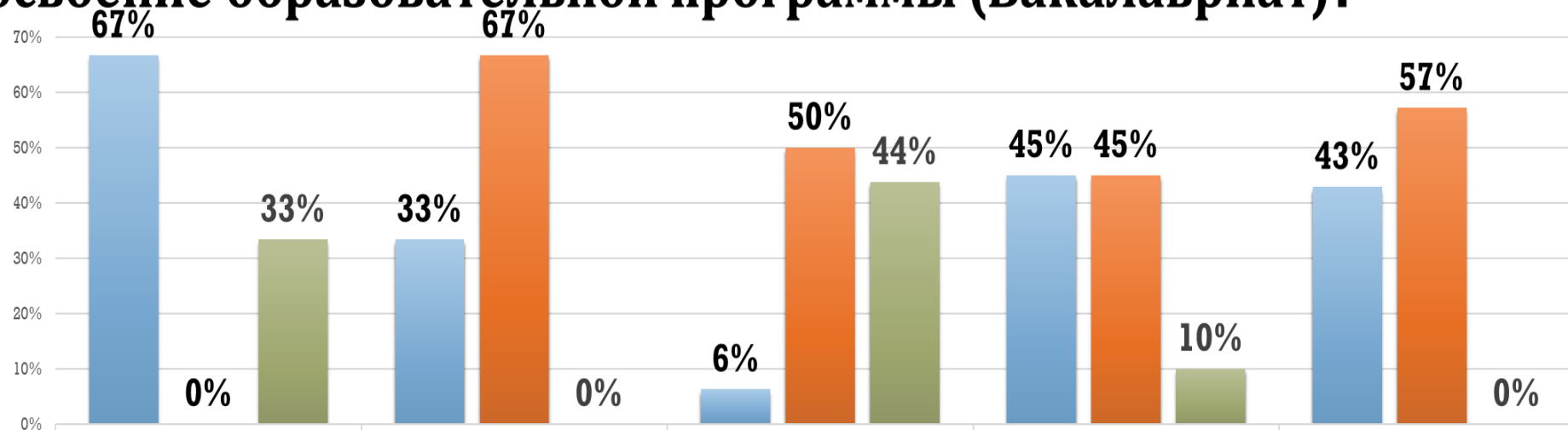
Как Вы считаете, обучающиеся мотивированы на успешное освоение образовательной программы (Бакалавриат)?



	Архитектура	Строительство	Транспорт	Информ. и выч. техника	Информ. безопасность	Энергет. машиностроение / Автомат. техн. проц. и произв.
■ Да, мотивированы	62%	27%	28%	54%	33%	8%
■ Слабо мотивированы	38%	56%	56%	38%	67%	62%
■ Не мотивированы	0%	16%	16%	8%	0%	31%

*Сумма процентов может быть больше ста, потому что данные округлены до целых

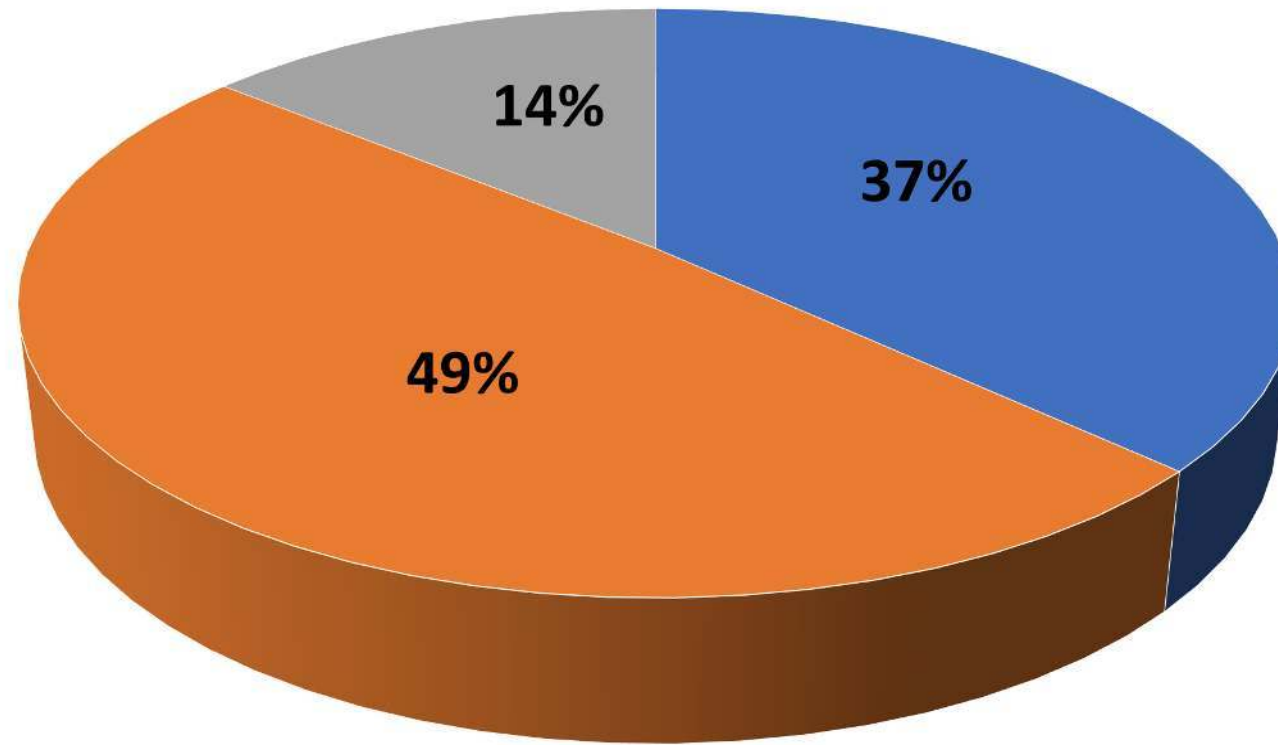
Как Вы считаете, обучающиеся мотивированы на успешное освоение образовательной программы (Бакалавриат)?



	Техносфер. без-ть и природоустройство	Прикл. геол., гор. дело, нефт. дело и геодезия	Техн. и технол. назем. трансп.	Управл. в техн. системах /Экономика и управление	Образов. и педагогические науки
■ Да, мотивированы	67%	33%	6%	45%	43%
■ Слабо мотивированы	0%	67%	50%	45%	57%
■ Не мотивированы	33%	0%	44%	10%	0%

*Сумма процентов может быть больше ста, потому что данные округлены до целых

Как Вы считаете, обучающиеся мотивированы на успешное освоение образовательной программы (Бакалавриат)?



■ Да, мотивированы ■ Слабо мотивированы ■ Не мотивированы

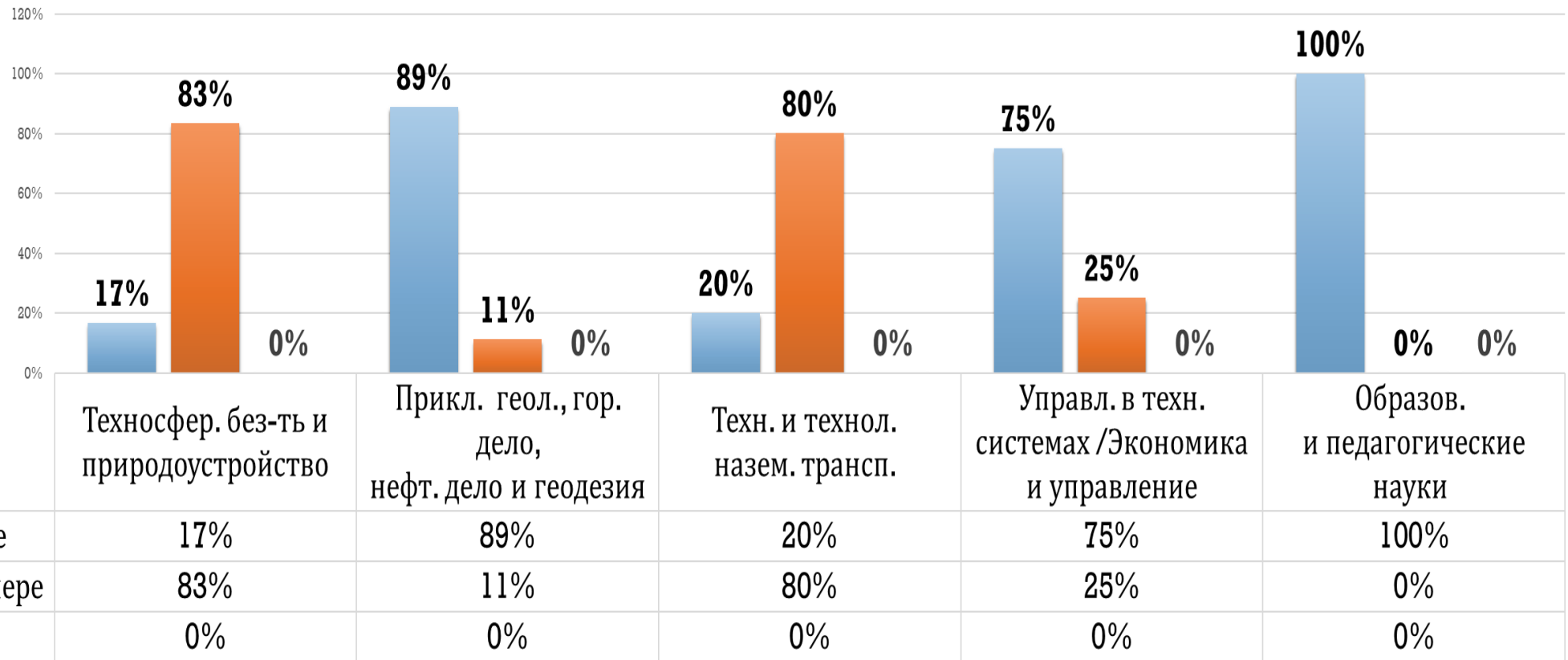
*Сумма процентов может быть больше ста, потому что данные округлены до целых

Как Вы считаете, предлагаемые университетом места прохождения практик позволяют обучающимся получить полезный практический опыт (Бакалавриат)?



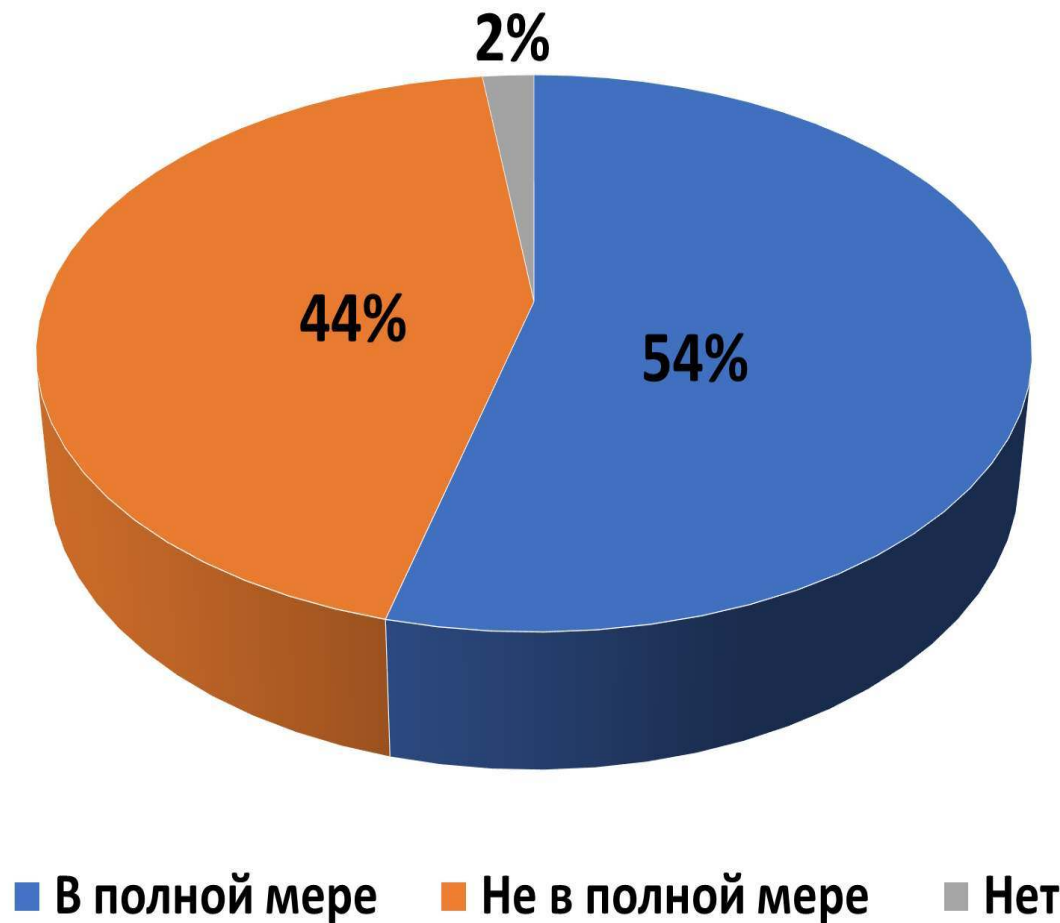
*Сумма процентов может быть больше ста, потому что данные округлены до целых

Как Вы считаете, предлагаемые университетом места прохождения практик позволяют обучающимся получить полезный практический опыт (Бакалавриат)?



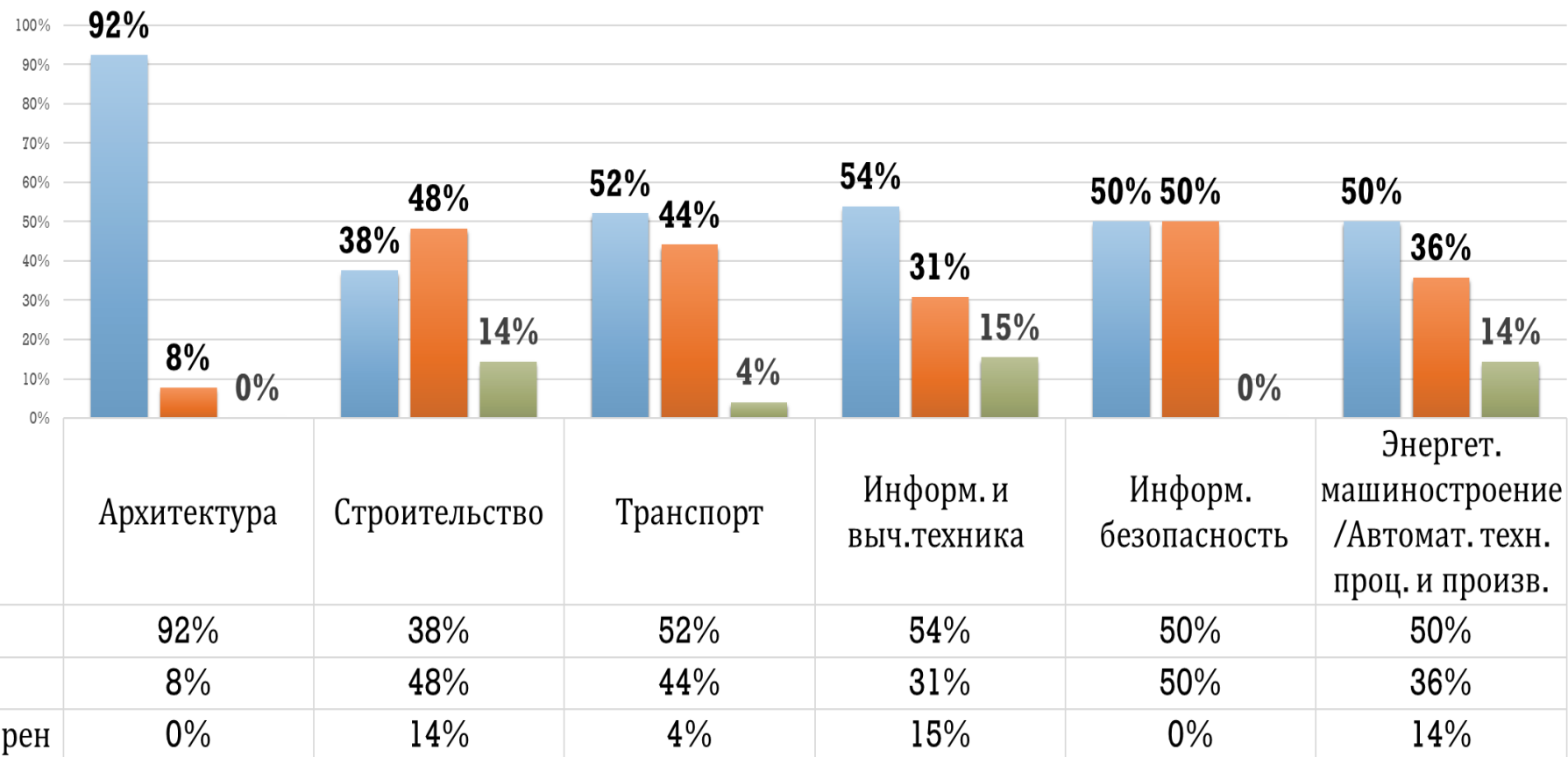
*Сумма процентов может быть больше ста, потому что данные округлены до целых

Как Вы считаете, предлагаемые университетом места прохождения практик позволяют обучающимся получить полезный практический опыт (Бакалавриат)?



*Сумма процентов может быть больше ста, потому что данные округлены до целых

Насколько Вы удовлетворены доступностью и качеством цифровых сервисов Вуза (сайт СибАДИ)?



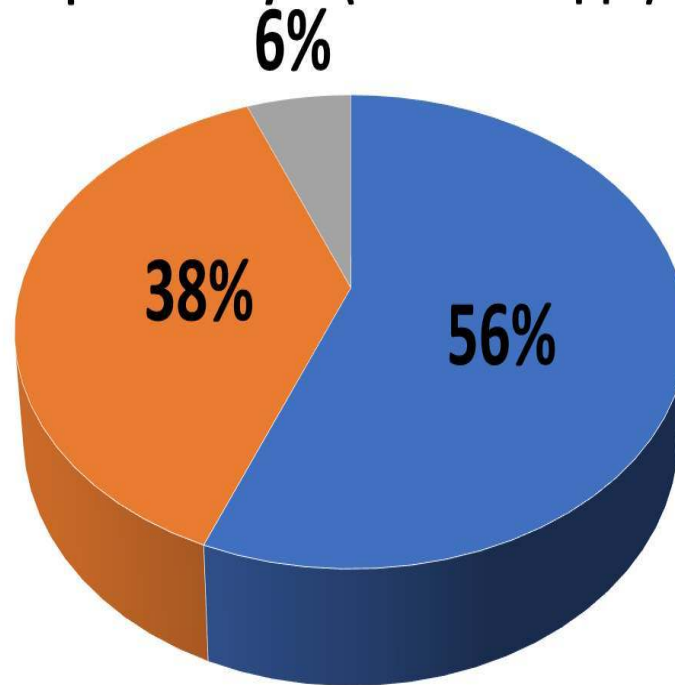
*Сумма процентов может быть больше ста, потому что данные округлены до целых

Насколько Вы удовлетворены доступностью и качеством цифровых сервисов Вуза (сайт СибАДИ)?



*Сумма процентов может быть больше ста, потому что данные округлены до целых

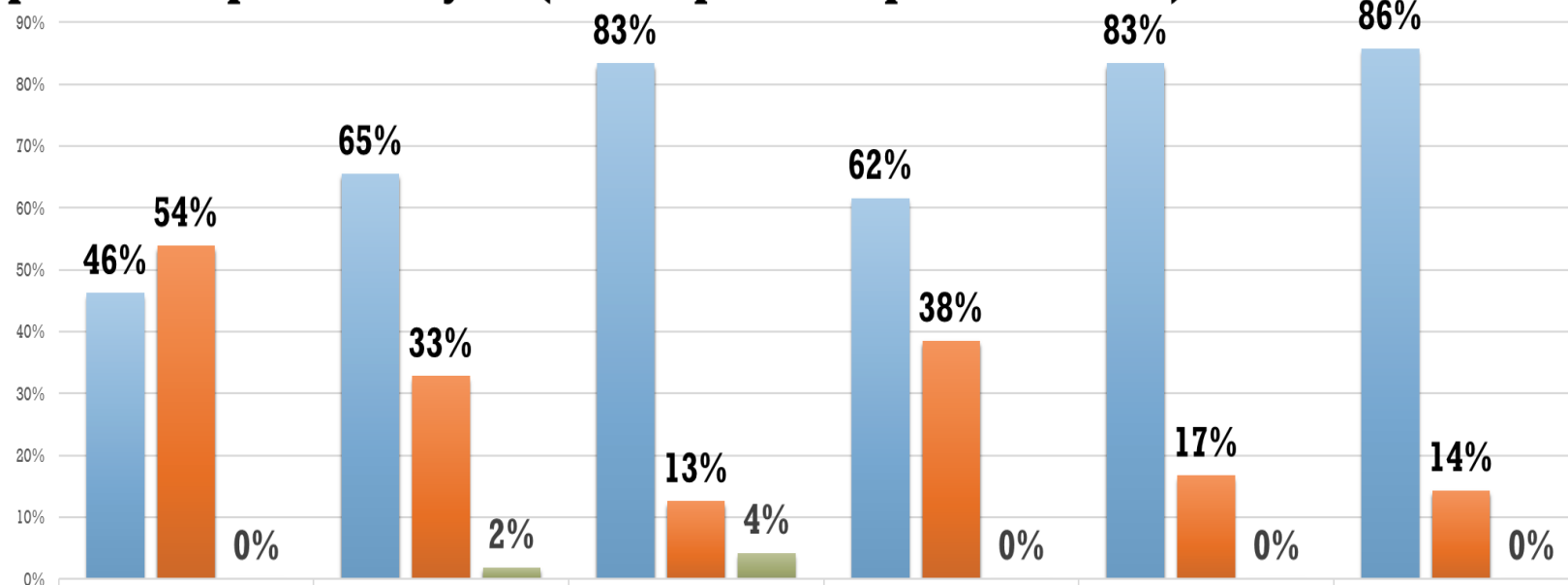
Насколько Вы удовлетворены доступностью и качеством цифровых сервисов Вуза (сайт СибАДИ)?



■ Вполне удовлетворен ■ Скорее удовлетворен ■ Совершенно неудовлетворен

*Сумма процентов может быть больше ста, потому что данные округлены до целых

Насколько Вы удовлетворены доступностью и качеством цифровых сервисов Вуза (электронное расписание)?



	Архитектура	Строительство	Транспорт	Информ. и выч. техника	Информ. безопасность	Энергет. машиностроение /Автомат. техн. проц. и произв.
■ Вполне удовлетворен	46%	65%	83%	62%	83%	86%
■ Скорее удовлетворен	54%	33%	13%	38%	17%	14%
■ Совершенно неудовлетворен	0%	2%	4%	0%	0%	0%

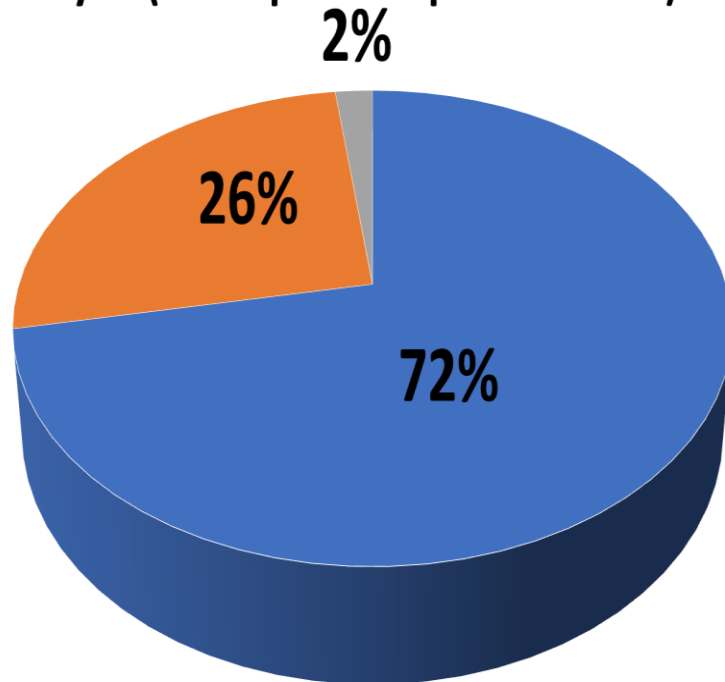
*Сумма процентов может быть больше ста, потому что данные округлены до целых

Насколько Вы удовлетворены доступностью и качеством цифровых сервисов Вуза (электронное расписание)?



*Сумма процентов может быть больше ста, потому что данные округлены до целых

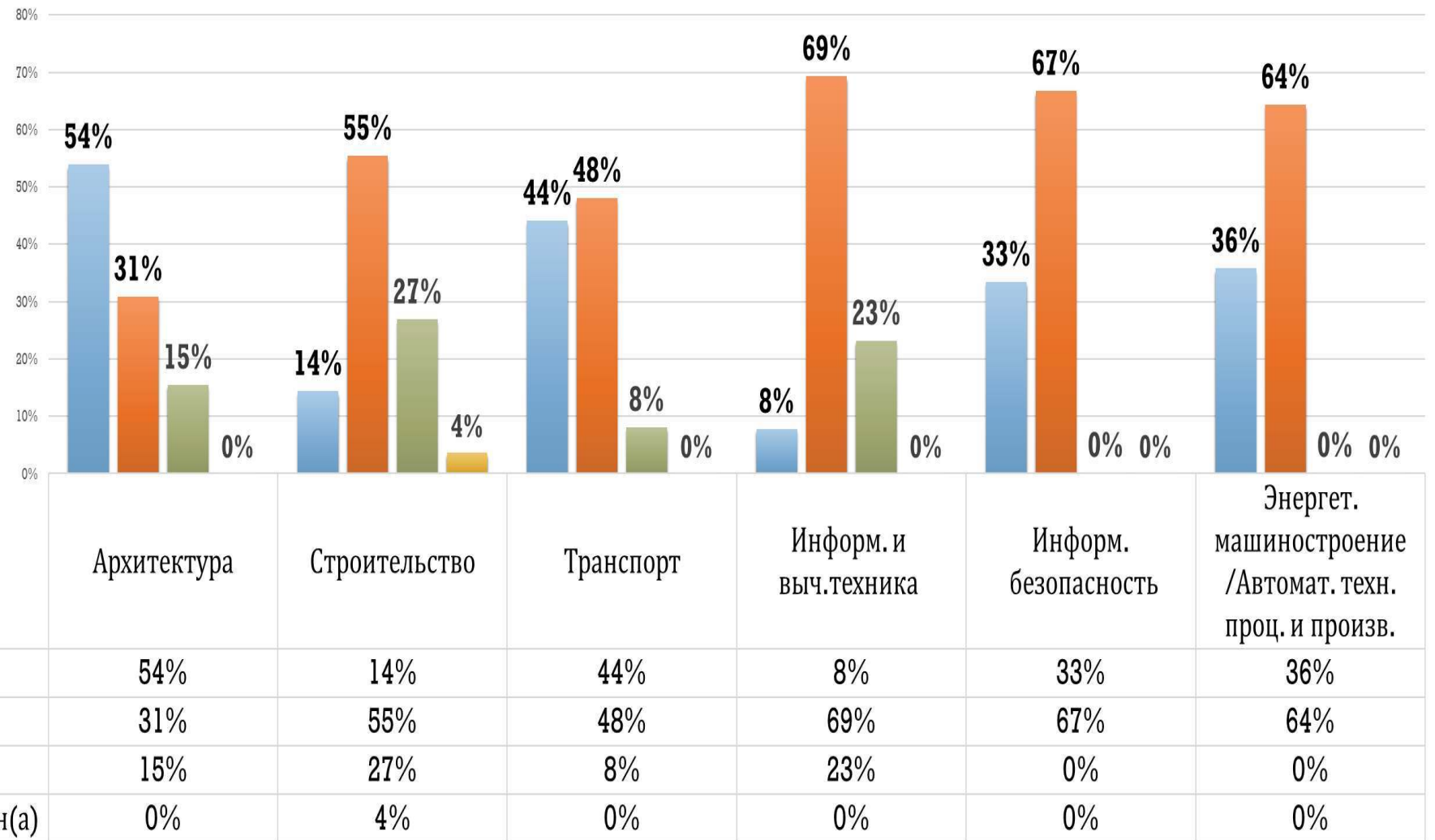
**Насколько Вы удовлетворены доступностью и качеством цифровых сервисов
Университета (электронное расписание)?**



■ Вполне удовлетворен ■ Скорее удовлетворен ■ Совершенно неудовлетворен

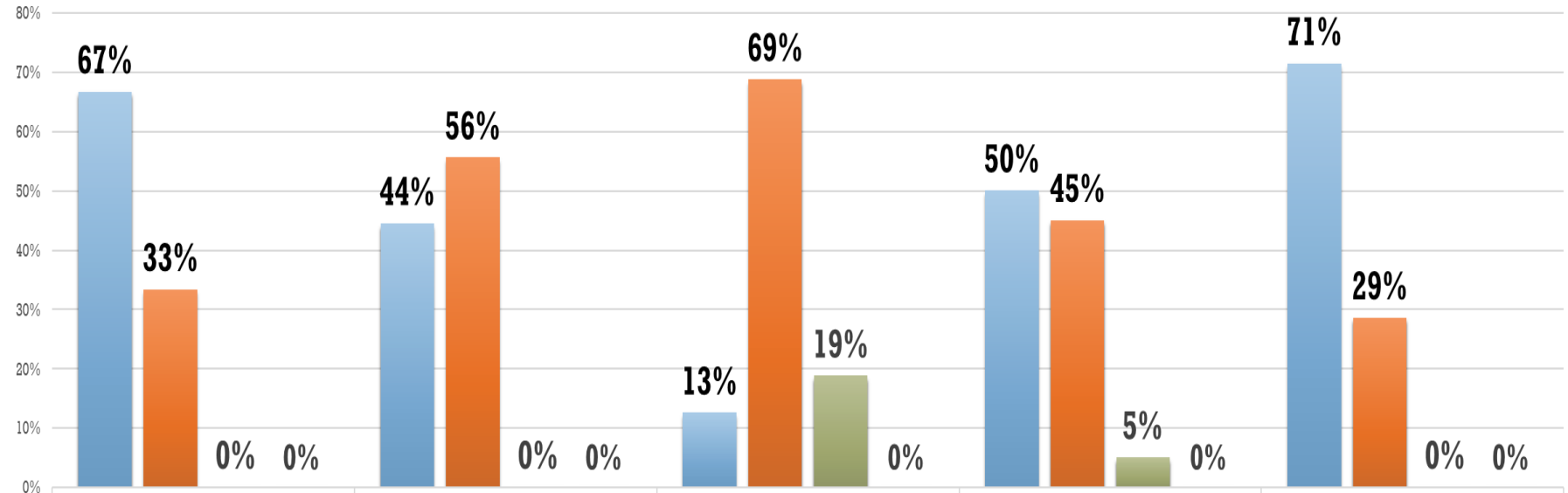
*Сумма процентов может быть больше ста, потому что данные округлены до целых

Насколько Вы удовлетворены своей работой в вузе?



*Сумма процентов может быть больше ста, потому что данные округлены до целых

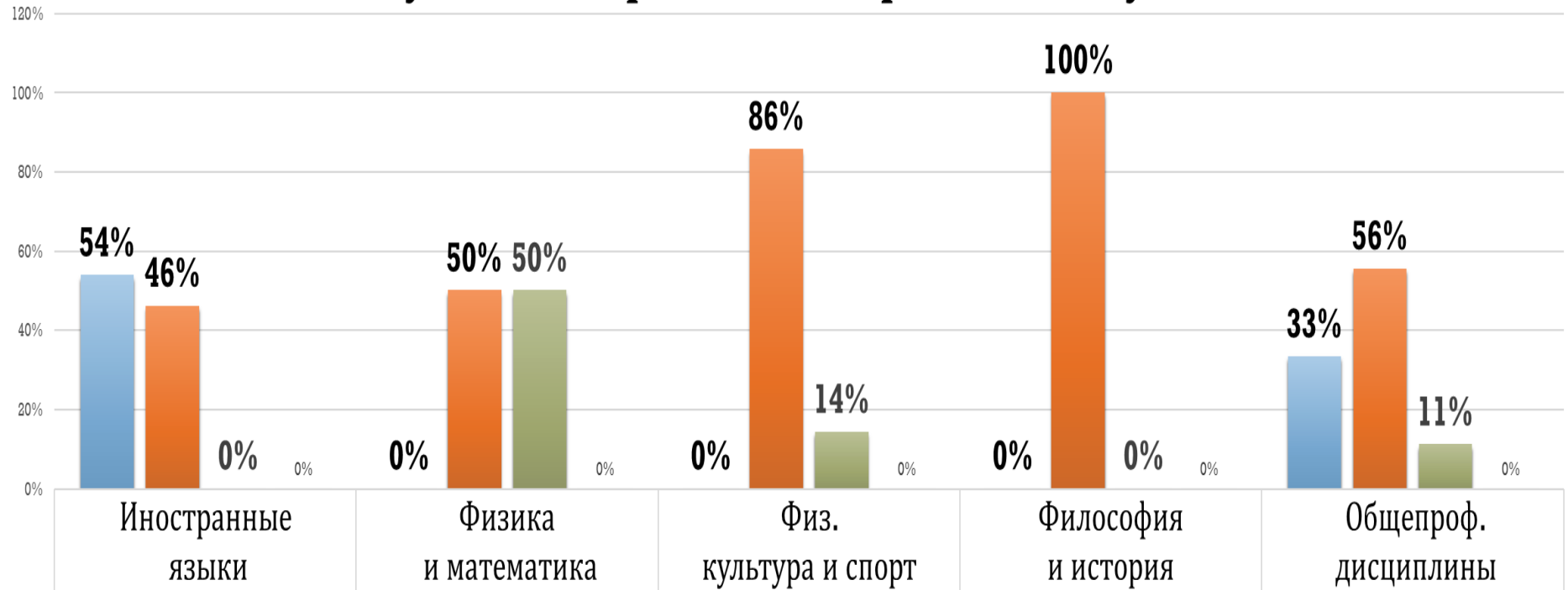
Насколько Вы удовлетворены своей работой в вузе?



	Техносфер. без-ть и природоустройство	Прикл. геол., гор. дело, нефт. дело и геодезия	Техн. и технол. назем. трансп.	Управл. в техн. системах /Экономика и управление	Образов. и педагогические науки
■ вполне удовлетворён(а)	67%	44%	13%	50%	71%
■ скорее удовлетворён (а)	33%	56%	69%	45%	29%
■ скорее не удовлетворён(а)	0%	0%	19%	5%	0%
■ совершенно не удовлетворён(а)	0%	0%	0%	0%	0%

*Сумма процентов может быть больше ста, потому что данные округлены до целых

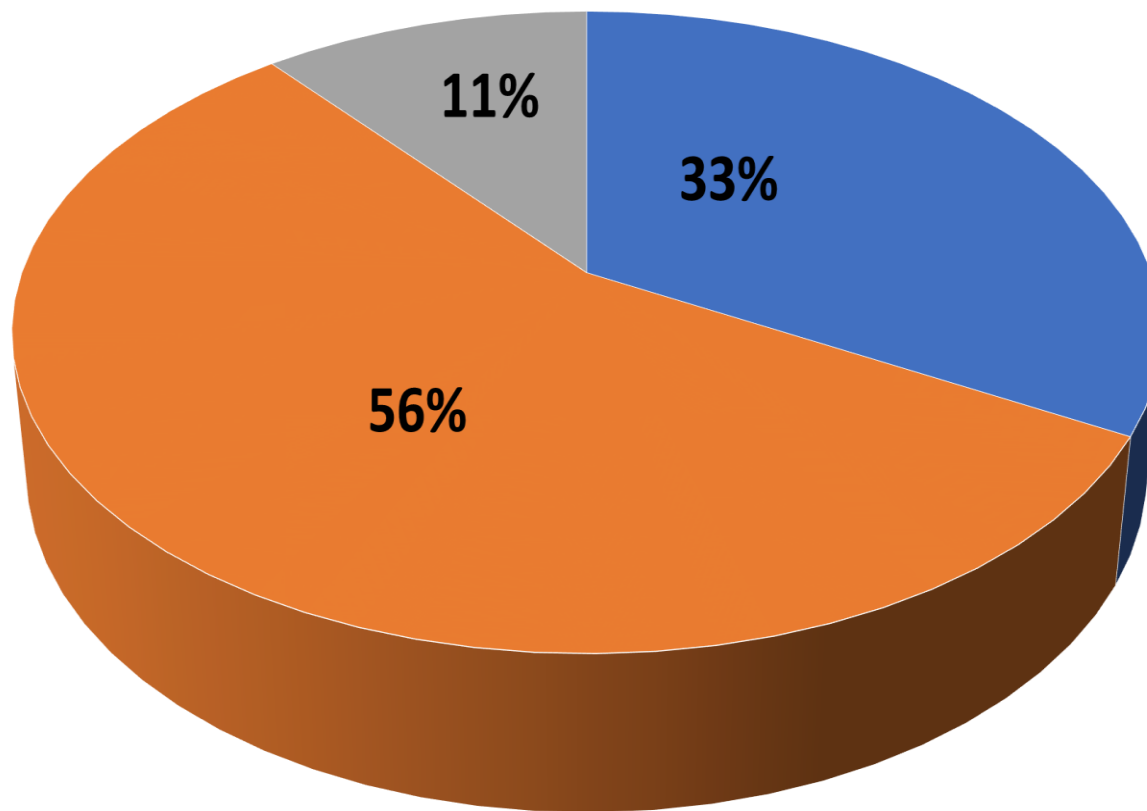
Насколько Вы удовлетворены своей работой в вузе?



■ вполне удовлетворён(а)	54%	0%	0%	0%	33%
■ скорее удовлетворён (а)	46%	50%	86%	100%	56%
■ скорее не удовлетворён(а)	0%	50%	14%	0%	11%
■ совершенно не удовлетворён(а)	0%	0%	0%	0%	0%

*Сумма процентов может быть больше ста, потому что данные округлены до целых

Насколько Вы удовлетворены своей работой в вузе?



■ вполне удовлетворён(а) ■ скорее удовлетворён (а) ■ скорее не удовлетворён(а)

*Сумма процентов может быть больше ста, потому что данные округлены до целых